

АДМИНИСТРАЦИЯ ГОРОДА НИЖНИЙ ТАГИЛ

ПОСТАНОВЛЕНИЕ

ОТ 12.05.2014 № 874-ПА

О внесении изменений в муниципальную программу «Развитие системы образования в городе Нижний Тагил до 2020 года»

В соответствии со статьей 179 Бюджетного кодекса Российской Федерации, Федеральным законом от 06.10.2003 № 131-ФЗ «Об общих принципах организации местного самоуправления в Российской Федерации», Государственной программой Свердловской области «Развитие системы образования в Свердловской области до 2020 года», утвержденной Постановлением Правительства Свердловской области от 21.10.2013 № 1262-ПП, Порядком формирования и реализации муниципальных программ в городе Нижний Тагил, утвержденным постановлением Администрации города Нижний Тагил от 30.10.2013 № 2580, Решением Нижнетагильской городской Думы от 20.12.2013 № 52 «О бюджете города Нижний Тагил на 2014 год и плановый период 2015 и 2016 годов» (в редакции от 27.03.2014 № 10, от 24.04.2014 № 14), руководствуясь Уставом города Нижний Тагил,

ПОСТАНОВЛЯЮ:

1. Внести изменения в муниципальную программу «Развитие системы образования в городе Нижний Тагил до 2020 года», утвержденную постановлением Администрации города Нижний Тагил от 11.12.2013 № 2942, изложив ее в новой редакции (*Приложение*).

2. Опубликовать данное постановление в газете «Тагильский рабочий» и разместить на официальном сайте города Нижний Тагил.

С. К. НОСОВ,
Глава города.

ПРИЛОЖЕНИЕ

к постановлению Администрации города от 12.05.2014 № 874-ПА

МУНИЦИПАЛЬНАЯ ПРОГРАММА ГОРОДА НИЖНИЙ ТАГИЛ «Развитие системы образования в городе Нижний Тагил до 2020 года»

ПАСПОРТ ПРОГРАММЫ

Ответственный исполнитель Программы	Муниципальное казенное учреждение управление образования Администрации города Нижний Тагил
Сроки реализации Программы	2014 – 2020 годы
Цели и задачи Программы	<p>Цели:</p> <ol style="list-style-type: none"> 1. Обеспечение реализации полномочий муниципалитета в сфере управления образованием. 2. Обеспечение государственных гарантий прав граждан на получение общедоступного и бесплатного дошкольного образования. 3. Обеспечение доступности качественного общего образования, соответствующего требованиям социально-экономического развития города Нижний Тагил. 4. Обеспечение доступности качественных образовательных услуг в сфере дополнительного образования. 5. Создание условий для обеспечения качественного отдыха и оздоровления детей. 6. Приведение материально-технической базы муниципальных образовательных учреждений города Нижний Тагил в соответствие с современными требованиями к условиям реализации федеральных государственных образовательных стандартов. 7. Обеспечение профессиональными кадрами муниципальной системы образования в целях обеспечения ее развития в условиях модернизации образования. 8. Обеспечение комплексной безопасности муниципальных учреждений образования в целях сохранения жизни и здоровья субъектов образовательного процесса во время их трудовой и учебной деятельности. 9. Обеспечение качественного предоставления услуг, открытости деятельности управления образования и образовательных учреждений в условиях единой виртуальной среды системы образования города. <p>Задачи:</p> <ol style="list-style-type: none"> 1. Обеспечение исполнения полномочий по управлению образованием на муниципальном уровне. 2. Обеспечение методического, информационно-технического сопровождения деятельности образовательных учреждений. 3. Обеспечение культурно-образовательного пространства, развития духовного и творческого потенциала работников образования и ветеранов педагогического труда. 4. Обеспечение бухгалтерского, экономического, правового и инженерно-технического обеспечения муниципальных учреждений образования. 5. Обеспечение проведения общегородских мероприятий в муниципальной системе общего и дополнительного образования детей. 6. Организация предоставления общедоступного и бесплатного дошкольного образования в муниципальных дошкольных образовательных учреждениях (за исключением полномочий по финансовому обеспечению реализации основной общеобразовательной программы дошкольного образования в соответствии с ФГОС). 7. Создание дополнительных мест и развитие сети дошкольных образовательных учреждений. 8. Обеспечение условий для воспитания и обучения детей-инвалидов дошкольного возраста, проживающих в городе Нижний Тагил, на дому, в дошкольных образовательных учреждениях.

	<ol style="list-style-type: none"> 9. Организация предоставления общедоступного и бесплатного общедоступного и бесплатного общего образования в муниципальных общеобразовательных учреждениях. 10. Обеспечение детей современными условиями при реализации федерального государственного образовательного стандарта общего образования. 11. Создание в общеобразовательных учреждениях условий для успешной социализации детей с ограниченными возможностями здоровья и детей-инвалидов. 12. Осуществление мероприятий по организации питания в муниципальных общеобразовательных учреждениях. 13. Развитие сети муниципальных общеобразовательных учреждений. 14. Обеспечение качественной подготовки к проведению государственной итоговой аттестации по образовательным программам основного общего и среднего общего образования. 15. Сохранение ставок в штатных расписаниях муниципальных образовательных учреждений, реализующих программы дополнительного образования детей и другие особые программы. 16. Обеспечение государственных гарантий граждан на получение дополнительного образования детей. 17. Организация и проведение культурно-массовых мероприятий для детей. 18. Развитие системы дополнительного образования детей. 19. Сохранение и развитие инфраструктуры учреждений отдыха и оздоровления детей. 20. Организация создания материально-технических условий для обеспечения деятельности муниципальных образовательных учреждений. 21. Организация обеспечения муниципальных образовательных учреждений учебниками. 22. Обеспечение безопасности пребывания детей в учреждениях отдыха и оздоровления детей, повышение качества отдыха и оздоровления детей и подростков. 23. Увеличение количества мест в муниципальных загородных оздоровительных лагерях. 24. Обеспечение воспроизводства профессиональных кадров муниципальной системы образования. 25. Создание условий для повышения квалификации, подготовки и переподготовки, профессионального развития работников муниципальной системы образования. 26. Создание условий для повышения социального статуса и общественного престижа работников системы образования. 27. Создание условий, обеспечивающих безопасность муниципальных учреждений образования, снижение рисков возникновения пожаров, аварийных ситуаций, травматизма и гибели участников образовательного процесса. 28. Повышение эффективности использования автоматизированных информационных систем, формирование единого пространства электронного взаимодействия. 29. Повышение качества предоставления услуг в сфере образования в электронном виде, обеспечение открытости деятельности управления образования и образовательных учреждений
Перечень подпрограмм Программы	<p>Подпрограмма 1 «Обеспечение реализации муниципальной программы «Развитие системы образования в городе Нижний Тагил до 2020 года».</p> <p>Подпрограмма 2 «Развитие системы дошкольного образования».</p> <p>Подпрограмма 3 «Развитие системы общего образования».</p> <p>Подпрограмма 4 «Развитие системы дополнительного образования детей».</p> <p>Подпрограмма 5 «Развитие отдыха и оздоровления детей».</p> <p>Подпрограмма 6 «Укрепление и развитие материально-технической базы муниципальных организаций образования».</p> <p>Подпрограмма 7 «Кадры в системе образования».</p> <p>Подпрограмма 8 «Создание безопасных условий в муниципальных организациях образования».</p> <p>Подпрограмма 9 «Информатизация и виртуализация системы образования»</p>
Перечень основных целевых показателей Программы	<ol style="list-style-type: none"> 1. Доля реализованных мероприятий по обеспечению деятельности муниципального казенного учреждения управления образования Администрации города Нижний Тагил от запланированного. 2. Доля охвата педагогических и руководящих работников мероприятиями методического и информационно-технического сопровождения. 3. Доля реализованных мероприятий по обеспечению деятельности Муниципального культурно-образовательного учреждения «Дом Учителя». 4. Доля муниципальных учреждений образования, находящихся в ведении управления образования, охваченных услугами МКУ «ЦБЭО учреждений образования». 5. Доля проведенных общегородских мероприятий в сфере образования. 6. Доля целевых показателей муниципальной программы «Развитие системы образования в городе Нижний Тагил до 2020 года», значения которых достигли или превысили запланированные. 7. Охват детей в возрасте от 1 до 7 лет услугами дошкольного образования. 8. Отношение среднемесячной заработной платы педагогических работников муниципальных дошкольных образовательных учреждений к среднемесячной заработной плате в общем образовании в Свердловской области. 9. Доля детей в возрасте от 3 до 7 лет, обеспеченных услугами дошкольного образования.

	<p>10. Количество мест в дошкольных образовательных учреждениях.</p> <p>11. Охват детей-инвалидов дошкольного возраста, проживающих в городе Нижний Тагил, обучением на дому, в дошкольных образовательных учреждениях.</p> <p>12. Охват детей школьного возраста в муниципальных общеобразовательных учреждениях образовательными услугами в рамках федерального государственного образовательного стандарта.</p> <p>13. Доля муниципальных общеобразовательных учреждений, перешедших на федеральный государственный образовательный стандарт общего образования.</p> <p>14. Доля муниципальных общеобразовательных учреждений, обеспечивших условия для электронного обучения, применения дистанционных образовательных технологий.</p> <p>15. Охват детей школьного возраста с ограниченными возможностями здоровья образовательными услугами коррекционного образования.</p> <p>16. Доля муниципальных общеобразовательных учреждений, в которых обеспечены возможности для беспрепятственного доступа учащихся с ограниченными возможностями здоровья к объектам инфраструктуры общеобразовательного учреждения.</p> <p>17. Доля детей-сирот и детей, оставшихся без попечения родителей, обучающихся в муниципальных образовательных учреждениях, которым обеспечен бесплатный проезд на городском, пригородном, в сельской местности на внутрирайонном транспорте, а также бесплатный проезд один раз в год к месту жительства и обратно к месту учёбы.</p> <p>18. Охват организованным горячим питанием учащихся муниципальных общеобразовательных учреждений.</p> <p>19. Количество новых зданий общеобразовательных учреждений.</p> <p>20. Доля выпускников муниципальных общеобразовательных учреждений, не сдавших единый государственный экзамен в общей численности выпускников муниципальных общеобразовательных учреждений.</p> <p>21. Соотношение уровня средней заработной платы учителей общеобразовательных учреждений и средней заработной платы в экономике Свердловской области.</p> <p>22. Число дополнительных ставок в муниципальных образовательных учреждениях, реализующих программы дополнительного образования и другие особые программы.</p> <p>23. Доля детей, охваченных образовательными программами дополнительного образования для детей, в общей численности детей и молодежи в возрасте 5-18 лет.</p> <p>24. Доля детей, участвующих в олимпиадах и конкурсах различного уровня, в общей численности обучающихся по программам общего образования.</p> <p>25. Доля учреждений дополнительного образования, в которых созданы современные условия для предоставления услуги по дополнительному образованию детей.</p> <p>26. Доля детей и подростков, получивших услуги по организации отдыха и оздоровления в санаторно-курортных организациях, загородных оздоровительных лагерях, лагерях с дневным пребыванием, от общей численности детей школьного возраста.</p> <p>27. Доля зданий муниципальных образовательных учреждений, требующих капитального ремонта, приведения в соответствие с требованиями пожарной безопасности и санитарного законодательства.</p> <p>28. Доля общеобразовательных учреждений, имеющих медицинские кабинеты, оснащенные необходимым медицинским оборудованием и прошедшие лицензирование на осуществление медицинской деятельности.</p> <p>29. Доля обучающихся в современных условиях от общей численности обучающихся по основным программам общего образования.</p> <p>30. Доля учащихся (воспитанников), обеспеченных услугой подвоза в муниципальные образовательные учреждения, от общего количества учащихся (воспитанников), нуждающихся в услуге подвоза в муниципальные образовательные учреждения.</p> <p>31. Доля общеобразовательных учреждений, обеспеченных учебниками, вошедшими в федеральные перечни учебников.</p> <p>32. Доля учреждений отдыха и оздоровления детей, в которых проведены работы по приведению условий в соответствие с современными требованиями к организации отдыха и оздоровления детей и подростков.</p> <p>33. Количество мест в муниципальных загородных оздоровительных лагерях в одну смену.</p> <p>34. Обеспеченность муниципальных образовательных учреждений профессиональными кадрами.</p> <p>35. Удельный вес педагогических работников в возрасте до 30 лет.</p> <p>36. Доля аттестованных педагогических работников от общего количества педагогических работников муниципальных образовательных учреждений.</p> <p>37. Удельный вес педагогических и руководящих работников муниципальной системы образования, прошедших повышение квалификации.</p> <p>38. Доля призеров и победителей профессиональных конкурсов среди педагогических работников в общем количестве участников.</p> <p>39. Доля муниципальных учреждений образования, соответствующих требованиям пожарной безопасности по результатам проверок Отделом надзорной деятельности города Нижний Тагил.</p> <p>40. Доля муниципальных учреждений образования, обеспечивших условия безопасного пребывания обучающихся и работников во время их трудовой и учебной деятельности.</p> <p>41. Доля образовательных учреждений, использующих автоматизированные системы управления учреждением.</p> <p>42. Доля общеобразовательных учреждений, использующих автоматизированные системы книговыдачи.</p> <p>43. Доля общеобразовательных учреждений, использующих автоматизированные системы учета питания учащихся.</p> <p>44. Доля образовательных учреждений, использующих системы видеоконференцсвязи.</p> <p>45. Доля муниципальных образовательных учреждений, имеющих официальные сайты.</p> <p>46. Доля обращений граждан о предоставлении услуг муниципальными учреждениями образования в электронном виде.</p> <p>47. Доля образовательных учреждений, подключенных к Единой сети передачи данных Правительства Свердловской области</p>
<p>Объемы финансирования Программы по годам реализации</p>	<p>Всего на реализацию Программы: 37 930 413,4 тыс. руб., в том числе:</p> <p>2014 год – 4 855 491,9 тыс. руб.;</p> <p>2015 год – 4 772 979,3 тыс. руб.;</p> <p>2016 год – 5 108 753,0 тыс. руб.;</p> <p>2017 год – 5 493 313,0 тыс. руб.;</p> <p>2018 год – 5 547 897,9 тыс. руб.;</p> <p>2019 год – 5 819 268,3 тыс. руб.;</p> <p>2020 год – 6 332 710,0 тыс. руб.;</p> <p>из них:</p> <p>федеральный бюджет – 0,00 тыс. руб., в том числе:</p> <p>2014 год – 0,00 тыс. руб.;</p> <p>2015 год – 0,00 тыс. руб.;</p>

	<p>2016 год – 0,00 тыс. руб.;</p> <p>2017 год – 0,00 тыс. руб.;</p> <p>2018 год – 0,00 тыс. руб.;</p> <p>2019 год – 0,00 тыс. руб.;</p> <p>2020 год – 0,00 тыс. руб.;</p> <p>областной бюджет – 21 229 540,1 тыс. руб., в том числе:</p> <p>2014 год – 2 408 637,7 тыс. руб.;</p> <p>2015 год – 2 679 737,5 тыс. руб.;</p> <p>2016 год – 2 925 857,3 тыс. руб.;</p> <p>2017 год – 3 069 410,8 тыс. руб.;</p> <p>2018 год – 3 222 871,1 тыс. руб.;</p> <p>2019 год – 3 377 118,7 тыс. руб.;</p> <p>2020 год – 3 545 907,0 тыс. руб.</p> <p>местный бюджет – 16 189 777,9 тыс. руб., в том числе:</p> <p>2014 год – 1 935 758,8 тыс. руб.;</p> <p>2015 год – 2 093 241,8 тыс. руб.;</p> <p>2016 год – 2 182 895,7 тыс. руб.;</p> <p>2017 год – 2 423 902,2 тыс. руб.;</p> <p>2018 год – 2 325 026,8 тыс. руб.;</p> <p>2019 год – 2 442 149,6 тыс. руб.;</p> <p>2020 год – 2 786 803,0 тыс. руб.</p> <p>внебюджетные источники – 511 095,4 тыс. руб., в том числе:</p> <p>2014 год – 511 095,4 тыс. руб.;</p> <p>2015 год – 0,00 тыс. руб.;</p> <p>2016 год – 0,00 тыс. руб.;</p> <p>2017 год – 0,00 тыс. руб.;</p> <p>2018 год – 0,00 тыс. руб.;</p> <p>2019 год – 0,00 тыс. руб.;</p> <p>2020 год – 0,00 тыс. руб.</p>
<p>Адрес размещения Программы в сети Интернет</p>	<p>http://upro-ntagil.org/</p>

РАЗДЕЛ 1. Характеристика и анализ текущего состояния системы образования города Нижний Тагил

Система образования города Нижний Тагил ориентирована на обеспечение условий получения качественного образования, отвечающего требованиям современной инновационной экономики, внедрение эффективных экономических механизмов в сфере образования, формирование социально адаптированной, конкурентоспособной личности, создание условий для ее самореализации.

Основные направления развития системы образования города определены в соответствии с приоритетами государственной политики, обозначенными в Федеральной целевой программе развития образования на 2011–2015 годы (национальной образовательной инициативе «Наша новая школа»), Указах Президента Российской Федерации.

Реализация Программы позволит создать реальные условия для поэтапного перехода к новому уровню образования на основе информационных технологий, создать базу для решения новых задач, направленных на усиление роли образования в социально-экономическом развитии территории муниципального образования, связанных с внедрением нового федерального государственного стандарта в области образования и реализацией национального приоритетного проекта «Образование», обеспечить стабильное функционирование учреждений образования.

Решение вышеуказанных задач требует комплексного подхода к модернизации системы образования как с точки зрения содержания образования, качества подготовки выпускников, так и с точки зрения его ресурсного обеспечения, а также объединения материальных, кадровых, финансовых и других ресурсов на главных направлениях развития городской системы образования не только в рамках бюджета образования города, но также финансовых средств федерального и областного бюджетов.

Программа включает в себя подпрограммы, направленные на решение конкретных задач в зависимости от направлений деятельности управления образованием в городе Нижний Тагил.

РАЗДЕЛ 2. Цели, задачи и целевые показатели реализации муниципальной программы «Развитие системы образования в городе Нижний Тагил до 2020 года»

Цели, задачи и целевые показатели реализации Программы приведены в Приложении № 1 к Программе.

РАЗДЕЛ 3. План мероприятий по выполнению муниципальной программы «Развитие системы образования в городе Нижний Тагил до 2020 года»

План мероприятий по выполнению Программы изложен в Приложении № 2 к Программе.

Перечень объектов на разработку проектно-сметной документации, проведение капитальных ремонтов и приведение в соответствие с требованиями пожарной безопасности и санитарного законодательства зданий и помещений, в которых размещаются муниципальные учреждения образования, изложен в Приложении № 3 к Программе.

Перечень объектов на разработку проектно-сметной документации, проведение капитальных ремонтных работ, приведение в соответствие с требованиями пожарной безопасности и санитарного законодательства зданий и сооружений муниципальных загородных учреждений для отдыха и оздоровления детей изложен в Приложении № 4 к Программе.

3.1. Механизм реализации Программы

Исполнителем и координатором Программы является муниципальное казенное учреждение «Управление образования Администрации города Нижний Тагил (далее – управление образования) и осуществляет следующие функции:

- 1) организует выполнение мероприятий Программы, осуществляет их реализацию и мониторинг, контролирует сроки выполнения мероприятий Программы;
- 2) осуществляет полномочия главного распорядителя средств, предусмотренных на реализацию Программы;
- 3) обеспечивает контроль целевого расходования бюджетных средств, выделяемых на реализацию Программы, и эффективность их использования;
- 4) осуществляет координацию деятельности исполнителей Программы;
- 5) осуществляет ведение отчетности по реализации Программы;
- 6) осуществляет при необходимости корректировку Программы.

Исполнителями (соисполнителями) мероприятий, предусмотренных Программой, являются:

- учреждения (бюджетные, казенные, автономные), подведомственные управлению образования;
- муниципальное казенное учреждение «Служба заказчика городского хозяйства» (правопреемник муниципального казенного учреждения «Нижнетагильское управление капитально-строительного строительства»);
- юридические и (или) физические лица, определяемые в соответствии с законодательством Российской Федерации о размещении закупок товаров, работ, услуг для государственных и муниципальных нужд.

Финансирование Программы осуществляется за счет средств федерального, областного, местного бюджетов.

Внебюджетные средства на финансирование Программы предусматриваются за счет привлечения средств от приносящей доход деятельности, осуществляемой учреждениями образования.

3.2. Межбюджетные трансферты

Предоставление субвенций из областного бюджета местному бюджету муниципального образования город Нижний Тагил на обеспечение государственных гарантий реализации прав на получение общедоступного и бесплатного дошкольного образования в муниципальных дошкольных образовательных организациях для реализации основных общеобразовательных

программ в части финансирования расходов на оплату труда педагогических работников дошкольных образовательных организаций, расходов на приобретение учебников и учебных пособий, средств обучения, игр, игрушек (за исключением расходов на содержание зданий и коммунальных услуг), обеспечение государственных гарантий реализации прав на получение общедоступного и бесплатного дошкольного, начального общего, основного общего, среднего общего образования в муниципальных общеобразовательных организациях, обеспечение дополнительного образования в муниципальных общеобразовательных организациях, включая расходы на оплату труда, приобретение учебников и учебных пособий, средств обучения, игр, игрушек (за исключением расходов на содержание зданий и коммунальных услуг), обеспечение бесплатного проезда детей-сирот и детей, оставшихся без попечения родителей, обучающихся в подведомственных муниципальных образовательных организациях, на городском, пригородном, в сельской местности на внутрирайонном транспорте (кроме такси), а также бесплатного проезда один раз в год к месту жительства и обратно к месту учебы между муниципальными районами (городскими округами), расположенными на территории Свердловской области, осуществляется в порядке, устанавливаемом Правительством Свердловской области.

Предоставление субсидий из областного бюджета на реализацию иных мероприятий Программы осуществляется в соответствии с соглашениями между Министерством общего и профессионального образования Свердловской области и муниципальным образованием город Нижний Тагил.

ПОДПРОГРАММА 1

«Обеспечение реализации муниципальной программы «Развитие системы образования города Нижний Тагил до 2020 года»

ПАСПОРТ ПОДПРОГРАММЫ 1

Ответственный исполнитель Подпрограммы	Муниципальное казенное учреждение управление образования Администрации города Нижний Тагил
Сроки реализации Подпрограммы	2014 – 2020 годы
Цели и задачи Подпрограммы	Цель: обеспечение реализации муниципальной программы «Развитие системы образования города Нижний Тагил до 2020 года» Задачи: 1. Обеспечение исполнения полномочий по управлению образованием на муниципальном уровне. 2. Обеспечение методического, информационно-технического сопровождения деятельности образовательных учреждений. 3. Обеспечение культурно-образовательного пространства, развития духовного и творческого потенциала работников образования и ветеранов педагогического труда. 4. Обеспечение бухгалтерского, экономического, правового и инженерно-технического обеспечения муниципальных учреждений образования. 5. Обеспечение проведения общегородских мероприятий в муниципальной системе общего и дополнительного образования детей
Перечень основных целевых показателей Подпрограммы	1. Доля реализованных мероприятий по обеспечению деятельности муниципального казенного учреждения управления образования Администрации города Нижний Тагил от запланированного. 2. Доля охвата педагогических и руководящих работников мероприятиями методического и информационно-технического сопровождения. 3. Доля реализованных мероприятий по обеспечению деятельности Муниципального культурно-образовательного учреждения «Дом Учителя». 4. Доля муниципальных учреждений образования, находящихся в ведении управления образования, охваченных услугами МКУ «ЦБЭО учреждений образования». 5. Доля проведенных общегородских мероприятий в сфере образования. 6. Доля целевых показателей муниципальной программы «Развитие системы образования в городе Нижний Тагил до 2020 года», значения которых достигли или превысили запланированные
Объемы финансирования Подпрограммы по годам реализации	Всего на реализацию Подпрограммы: 848 420,0 тыс. руб., в том числе: 2014 год – 104 233,4 тыс. руб.; 2015 год – 109 408,4 тыс. руб.; 2016 год – 114 878,8 тыс. руб.; 2017 год – 120 622,8 тыс. руб.; 2018 год – 126 653,9 тыс. руб.; 2019 год – 132 986,6 тыс. руб.; 2020 год – 139 636,0 тыс. руб.; <i>из них:</i> местный бюджет: 848 385,1 тыс. руб., в том числе: 2014 год – 104 198,5 тыс. руб.; 2015 год – 109 408,4 тыс. руб.; 2016 год – 114 878,8 тыс. руб.; 2017 год – 120 622,8 тыс. руб.; 2018 год – 126 653,9 тыс. руб.; 2019 год – 132 986,6 тыс. руб.; 2020 год – 139 636,0 тыс. руб. внебюджетные источники финансирования: 34,9 тыс. руб., в том числе: 2014 год – 34,9 тыс. руб.; 2015 год – 0,00 тыс. руб.; 2016 год – 0,00 тыс. руб.; 2017 год – 0,00 тыс. руб.; 2018 год – 0,00 тыс. руб.; 2019 год – 0,00 тыс. руб.; 2020 год – 0,00 тыс. руб.
Адрес размещения Подпрограммы в сети Интернет	http://upro-ntagil.org/

РАЗДЕЛ 1. Характеристика и анализ текущего состояния обеспечения реализации полномочий муниципалитета в сфере управления образованием

Целью деятельности управления образования является реализация полномочий Администрации города в сфере образования, определенных действующим законодательством.

Деятельность управления образования в сфере образования направлена на обеспечение последовательной реализации государственной образовательной политики по развитию потенциала системы образования города, обеспечение прав граждан на качественное, доступное, адаптивное образование, обеспечение максимального соответствия предлагаемых образовательных услуг тенденциям социально-экономического развития города Нижний Тагил.

Управление образования осуществляет свою деятельность на территории города непосредственно и через подведомственные учреждения: муниципальные общеобразовательные учреждения; муниципальные дошкольные образовательные учреждения; муниципальные учреждения дополнительного образования; Муниципальное бюджетное учреждение информационно-методический центр; Муниципальные учреждения «Центр организации отдыха и оздоровления детей», ДОК «Антоновский», ДОК «Звездный»; Муниципальное культурно-образовательное учреждение «Дом Учителя», Муниципальное казенное учреждение «Центр бухгалтерского, экономического, правового и инженерно-технического обеспечения муниципальных учреждений образования» и другие.

Управление образования Администрации города является главным распорядителем бюджетных средств по подведомственным учреждениям.

Задачами управления образования являются:

1. Организация предоставления общедоступного и бесплатного дошкольного, начального общего, основного общего, среднего общего образования по основным общеобразовательным программам в подведомственных муниципальных образовательных организациях (за исключением полномочий по финансовому обеспечению реализации основных общеобразовательных программ в соответствии с федеральными государственными образовательными стандартами).
2. Организация предоставления дополнительного образования детей в подведомственных муниципальных образовательных учреждениях.
3. Создание условий для осуществления присмотра и ухода за детьми, содержания детей в подведомственных муниципальных образовательных организациях.
4. Создание, реорганизация, ликвидация подведомственных муниципальных образовательных учреждений (за исключением создания муниципальных образовательных организаций высшего образования), осуществление функций и полномочий учредителей муниципальных образовательных учреждений.
5. Обеспечение содержания зданий и сооружений подведомственных муниципальных образовательных учреждений, обустройство прилегающих к ним территорий;
6. Учет детей, подлежащих обучению по образовательным программам дошкольного, начального общего, основного общего и среднего общего образования, закрепление подведомственных муниципальных образовательных организаций за конкретными территориями города.
7. Организация отдыха детей в каникулярное время.

В соответствии с Положением об управлении образования, утвержденным постановлением Администрации города Нижний Тагил от 30.01.2009 № 53 (в редакции от 13.11.2010 № 2557, от 09.11.2011 № 2220, от 09.08.2012 № 1882) управление образования Администрации города Нижний Тагил является уполномоченным отраслевым органом Администрации города в сфере образования.

Деятельность управления образования Администрации города направлена на:

- обеспечение государственной политики в сфере образования;
- исполнение бюджетных обязательств по осуществлению расходов городского бюджета, предусмотренных на обеспечение развития и функционирования подведомственных учреждений образования;
- обеспечение условий доступности качественного дошкольного, общего образования в городе;
- оптимизация сети образовательных учреждений путем укрупнения (создание базовых) с позиций перспективных тенденций социально-экономического развития города и удовлетворения образовательных потребностей граждан на качественное образование, обеспечение доступности, непрерывности и адаптивности образования, развитие инфраструктуры в целях обеспечения инновационного характера социально-экономического развития города;
- внедрение инновационных образовательных программ и апробация инновационных образовательных технологий;
- обеспечение детей дошкольного возраста от 3 до 7 лет местами в дошкольных образовательных учреждениях в соответствии с запросами родителей через расширение форм предоставления услуг системы дошкольного образования;
- реализация национальной образовательной инициативы «Наша новая школа», комплекса мер по модернизации общего образования Свердловской области, отдельных направлений Федеральной целевой программы «Развитие образования в Российской Федерации на 2011-2015 годы» через поэтапное введение новых образовательных стандартов, современных условий обучения и максимальное широкое использование современных информационных технологий в подведомственных образовательных учреждениях;
- организация повышения квалификации на основе механизма формирования муниципального заказа с целью достижения новых требований к профессиональной компетентности педагогических и руководящих работников образования;
- повышение качества образования за счет модернизации материально-технической базы образовательных учреждений;
- выявление, муниципальная поддержка и сопровождение талантливых детей города;
- реализация приоритетного национального проекта «Образование»;
- участие в реализации региональной модели организации дистанционного образования;
- внедрение современных организационно-экономических механизмов, направленных на эффективное использование бюджетных средств, обеспечение качества предоставляемых услуг;
- предоставление услуг дополнительного образования для детей в возрасте от 5 до 18 лет.

В своей деятельности управление образования реализует стратегические цели развития города Нижний Тагил, отраженные в Стратегии социально-экономического развития города Нижний Тагил Свердловской области до 2020 года и других муниципальных стратегических документах, а также достижение показателей для оценки эффективности деятельности органов местного самоуправления, установленных Указом Президента Российской Федерации от 28.04.2008 № 607 и постановлением Правительства Российской Федерации от 17.12.2012 № 1317, и контрольных параметров экономических и социальных показателей развития города, установленных Администрацией города.

Как главному распорядителю бюджетных средств по осуществлению расходов городского бюджета, предусмотренных на обеспечение развития и функционирования учреждений образования, находящихся в ведении управления образования, управлению образованием выделяются бюджетные ассигнования:

- на текущее содержание муниципальных подведомственных учреждений образования, в том числе на содержание Муниципального бюджетного учреждения информационно-методического центра, Муниципального культурно-образовательного учреждения «Дом Учителя», Муниципального казенного учреждения «Центр бухгалтерского, экономического, правового и инженерно-технического обеспечения муниципальных учреждений образования»;
- на реализацию областных целевых программ;
- на реализацию федеральных целевых программ и проектов;
- на проведение общегородских мероприятий в образовании;
- на подготовку и организацию оздоровительной кампании;
- на содержание аппарата управления образования;
- на реализацию переданных федеральных полномочий.

Муниципальное бюджетное учреждение информационно-методический центр обеспечивает методическое, информационно-техническое сопровождение деятельности образовательных учреждений. Ежегодно проводится более 120 методических мероприятий для 90% участников образовательного процесса.

Муниципальное бюджетное культурно-образовательное учреждение «Дом Учителя» обеспечивает культурно-образовательное пространство, развитие духовного и творческого потенциала работников образования и ветеранов педагогического труда и проводит ежегодно 270 культурно-образовательных мероприятий для более, чем 10000 педагогов.

Муниципальное казенное учреждение «Центр бухгалтерского, экономического, правового и инженерно-технического обеспечения муниципальных учреждений образования» обеспечивает оказание услуг по ведению бухгалтерского, экономического учета, правового и инженерно-технического обеспечения учреждений образования, находящихся в ведении управления образования.

РАЗДЕЛ 2. Цели, задачи и целевые показатели реализации Подпрограммы 1 «Обеспечение реализации муниципальной программы «Развитие системы образования города Нижний Тагил до 2020 года»

Цели, задачи и целевые показатели реализации Подпрограммы 1 изложены в Приложении № 1 к Программе.

РАЗДЕЛ 3. План мероприятий по выполнению Подпрограммы 1 «Обеспечение реализации муниципальной программы «Развитие системы образования города Нижний Тагил до 2020 года»

План мероприятий по выполнению Подпрограммы 1 изложен в Приложении № 2 к Программе.

3.1. Механизм реализации Подпрограммы 1

Исполнителем и координатором Подпрограммы 1 является муниципальное казенное учреждение управления образования Администрации города Нижний Тагил (далее – управление образования) и осуществляет следующие функции:

- 1) организует выполнение мероприятий Подпрограммы 1, осуществляет их реализацию и мониторинг, контролирует сроки выполнения мероприятий Подпрограммы 1;
- 2) осуществляет полномочия главного распорядителя средств, предусмотренных на реализацию Подпрограммы 1;
- 3) обеспечивает контроль целевого расходования бюджетных средств, выделяемых на реализацию Подпрограммы 1, и эффективность их использования;
- 4) осуществляет координацию деятельности исполнителей Подпрограммы 1;
- 5) осуществляет ведение отчетности по реализации Подпрограммы 1;
- 6) осуществляет при необходимости корректировку Подпрограммы 1.

Исполнителями (соисполнителями) мероприятий, предусмотренных Подпрограммой 1, являются:

- Муниципальное бюджетное учреждение информационно-методический центр (мероприятие 2);
- Муниципальное бюджетное культурно-образовательное учреждение «Нижнетагильский Дом Учителя» (мероприятие 2);
- Муниципальное казенное учреждение «Центр бухгалтерского, экономического, правового и инженерно-технического обеспечения муниципальных учреждений образования города Нижний Тагил» (мероприятие 3);
- юридические и (или) физические лица, определяемые в соответствии с законодательством Российской Федерации о размещении закупок товаров, работ, услуг для государственных и муниципальных нужд.

Финансирование Подпрограммы 1 осуществляется за счет средств местного бюджетов.

Внебюджетные средства на финансирование мероприятия 2 (организация деятельности учреждений, обеспечивающих предоставление услуг в сфере образования) предусматриваются за счет привлечения средств от приносящей доход деятельности, осуществляемой Муниципальным бюджетным учреждением информационно-методическим центром, Муниципальным бюджетным культурно-образовательным учреждением «Нижнетагильский Дом Учителя».

**ПОДПРОГРАММА 2
«Развитие системы дошкольного образования»**

ПАСПОРТ ПОДПРОГРАММЫ 2

Ответственный исполнитель Подпрограммы	Муниципальное казенное учреждение управления образования Администрации города Нижний Тагил
Сроки реализации Подпрограммы	2014 – 2020 годы
Цели и задачи Подпрограммы	Цель: обеспечение государственных гарантий прав граждан на получение общедоступного и бесплатного дошкольного образования. Задачи: 1. Организация предоставления общедоступного и бесплатного дошкольного образования в муниципальных дошкольных образовательных учреждениях (за исключением полномочий по финансовому обеспечению реализации основной общеобразовательной программы дошкольного образования в соответствии с ФГОС). 2. Создание дополнительных мест и развитие сети дошкольных образовательных учреждений. 3. Обеспечение условий для воспитания и обучения детей-инвалидов дошкольного возраста, проживающих в городе Нижний Тагил, на дому, в дошкольных образовательных учреждениях
Перечень основных целевых показателей Подпрограммы	1. Охват детей в возрасте от 1 до 7 лет услугами дошкольного образования. 2. Отношение среднемесячной заработной платы педагогических работников муниципальных дошкольных образовательных учреждений к среднемесячной заработной плате в общем образовании в Свердловской области. 3. Доля детей в возрасте от 3 до 7 лет, обеспеченных услугами дошкольного образования. 4. Количество мест в дошкольных образовательных учреждениях. 5. Охват детей-инвалидов дошкольного возраста, проживающих в городе Нижний Тагил, обучением на дому, в дошкольных образовательных учреждениях
Объемы финансирования Подпрограммы по годам реализации	Всего на реализацию Подпрограммы: 14 164 658,4 тыс. руб., в том числе: 2014 год – 2 024 164,7 тыс. руб.; 2015 год – 1 757 246,6 тыс. руб.; 2016 год – 1 879 671,2 тыс. руб.; 2017 год – 1 972 930,2 тыс. руб.; 2018 год – 2 071 576,7 тыс. руб.; 2019 год – 2 175 155,6 тыс. руб.; 2020 год – 2 283 913,4 тыс. руб.; <i>из них:</i> областной бюджет: 7 452 513,5 тыс. руб., в том числе: 2014 год – 861 122,0 тыс. руб.; 2015 год – 940 011,0 тыс. руб.; 2016 год – 1 023 040,0 тыс. руб.; 2017 год – 1 073 829,8 тыс. руб.; 2018 год – 1 127 521,2 тыс. руб.; 2019 год – 1 183 897,3 тыс. руб.; 2020 год – 1 243 092,2 тыс. руб.; местный бюджет: 6 326 238,1 тыс. руб., в том числе: 2014 год – 777 135,8 тыс. руб.; 2015 год – 817 235,6 тыс. руб.; 2016 год – 856 631,2 тыс. руб.; 2017 год – 899 100,5 тыс. руб.; 2018 год – 944 055,5 тыс. руб.; 2019 год – 991 258,3 тыс. руб.; 2020 год – 1 040 821,2 тыс. руб.; внебюджетные источники финансирования: 385 906,9 тыс. руб., в том числе: 2014 год – 385 906,9 тыс. руб.; 2015 год – 0,00 тыс. руб.; 2016 год – 0,00 тыс. руб.; 2017 год – 0,00 тыс. руб.; 2018 год – 0,00 тыс. руб.; 2019 год – 0,00 тыс. руб.; 2020 год – 0,00 тыс. руб.
Адрес размещения Подпрограммы в сети Интернет	http://upro-ntagil.org/

РАЗДЕЛ 1. Характеристика и анализ текущего состояния системы дошкольного образования

По состоянию на 1 октября 2013 года в муниципальную систему образования входят 66 дошкольных образовательных учреждений (юридических лиц с 139 структурными подразделениями), которые посещают 18 269 детей в возрасте от 1 до 7 лет (на 1 июля 2013 года – 18 194 ребенка), что составляет 75% детей от 1 года до 7 лет, проживающих в городе (2012 год – 75%). Обеспеченность услугами дошкольного образования для детей от 3 до 7 лет, проживающих в городе Нижний Тагил, составляет 92%.

В Нижнем Тагиле на протяжении последних трех лет осуществляется целенаправленная деятельность по созданию дополнительных мест в дошкольных образовательных учреждениях за счет регулирования предельной численности в действующих детских садах, возврата ранее перепрофилированных зданий детских садов, строительства и реконструкции новых. В период с 2010 по 2012 годы в муниципальной системе образования введено дополнительно 2 388 мест.

При этом проблема доступности услуг дошкольного образования остается актуальной, так как при сохранении существующих тенденций до 2016 года будет наблюдаться интенсивный рост рождаемости, что приведет к увеличению общей численности детей дошкольного возраста (0-7 лет). В ближайшие 2 года необходимо создать не менее 1500 дополнительных мест, чтобы темпы увеличения мощности действующей сети дошкольных образовательных учреждений города соответствовали приросту детского населения.

Несоответствие современным требованиям материально-технических условий функционирования 20% действующих муниципальных дошкольных образовательных учреждений в ближайшее время может стать основным фактором, препятствующим их стабильному функционированию и требующим строительства новых зданий для возможного постепенного вывода из эксплуатации зданий, ремонт которых нецелесообразен. Учитывая долю вновь построенных и отремонтированных зданий, можно начать процесс вывода из эксплуатации ветхих зданий, но с обеспечением потребности населения в услугах дошкольного образования (100% для детей от 3 до 7 лет).

Исходя из поставленных задач, в качестве целевого параметра принимается доведение количества мест в муниципальных дошкольных образовательных учреждениях до 20 000 мест к концу 2015 года, а возможные колебания потребности в местах в дошкольных образовательных учреждениях, в частности для устройства детей раннего возраста (от 0 до 3 лет) будут компенсироваться за счет поддержки негосударственных форм образовательных учреждений.

Муниципальные дошкольные образовательные учреждения города в 2013 году посещало 290 детей-инвалидов. Количество детей-инвалидов дошкольного возраста за последние три года увеличивается: в 2011 году – 238 человек, 2012 году – 261 человек.

Для детей с ограниченными возможностями здоровья (с нарушениями интеллекта, зрения, слуха, речи, опорно-двигательного аппарата, с задержкой психического развития) действуют группы компенсирующей и комбинированной направленности. Для детей с нарушением речи функционирует 52 логопункт. В целях обеспечения доступного и качественного дошкольного образования для детей-инвалидов разработаны индивидуальные коррекционно-развивающие программы, индивидуальные маршруты сопровождения, во всех новых детских садах обеспечена «безбарьерная среда». Необходимо продолжать деятельность по обеспечению в муниципальных дошкольных образовательных учреждениях адекватных условий образования для детей с ограниченными возможностями здоровья в соответствии с их возрастными и индивидуальными особенностями, состоянием соматического и нервно-психического здоровья.

1.1. Оплата труда в системе дошкольного образования

Стратегические задачи по повышению оплаты труда работникам дошкольных образовательных учреждений определены Указом Президента Российской Федерации от 07.05.2012 № 597 «О мероприятиях по реализации государственной социальной политики» – доведение к 2013 году средней заработной платы педагогических работников дошкольных образовательных учреждений до средней заработной платы в сфере общего образования в Свердловской области.

В 2012 году принято постановление Администрации города Нижний Тагил от 26.11.2012 № 2602 «О повышении заработной платы педагогических работников муниципальных дошкольных образовательных учреждений города Нижний Тагил», которым определено доведение средней заработной платы педагогических работников муниципальных дошкольных образовательных учреждений города Нижний Тагил до 22215,0 рублей. В результате размер средней заработной платы педагогических работников муниципальных дошкольных образовательных учреждений в декабре 2012 года составил 24 905,0 рублей. Средняя заработная плата в сфере общего образования Свердловской области по состоянию на 1 января 2013 года составляла 23211,28 рублей.

В 2013 году предусмотрено доведение оплаты труда за счет всех источников финансирования на 1 ставку следующим категориям работников:

- младшим воспитателям муниципальных дошкольных образовательных учреждений с 1 июня 2013 года до 10 762 рублей, с 1 октября 2013 года до 11354 рублей;
- поварам муниципальных дошкольных образовательных учреждений с 1 июня 2013 года до 13084 рублей, с 1 октября 2013 года до 13804 рублей.

На эти цели Решением Нижнетагильской городской Думы от 20.12.2012 № 51 «О бюджете города Нижний Тагил на 2013 год и плановый период 2014 и 2015 годов» (в редакции от 06.03.2013 № 10, от 28.03.2013 № 13, от 29.04.2013 № 20, от 30.05.2013 № 24, от 17.06.2013 № 27, от 28.06.2013 № 28) в бюджете города предусмотрены бюджетные средства в сумме 37251 тыс. рублей.

В целях реализации мероприятий для достижения установленных показателей по повышению оплаты труда в сфере образования в городе Нижний Тагил утвержден План мероприятий («дорожная карта») «Изменения в отраслях социальной сферы, направленные на повышение эффективности образования» в городе Нижний Тагил на 2013–2018 годы» (постановление Администрации города Нижний Тагил от 26.07.2013 № 1757).

Кроме того, уделяется особое внимание мероприятиям по изменению правового статуса муниципальных образовательных учреждений (перевод из бюджетных в автономные), снижению неэффективных расходов в системе образования (создание объединений муниципальных дошкольных образовательных учреждений).

РАЗДЕЛ 2. Цели, задачи и целевые показатели реализации Подпрограммы 2 «Развитие системы дошкольного образования»

Цели, задачи и целевые показатели реализации Подпрограммы 2 изложены в Приложении № 1 к Программе.

РАЗДЕЛ 3. План мероприятий по выполнению Подпрограммы 2 «Развитие системы дошкольного образования»

План мероприятий по выполнению Программы 2 изложен в Приложении № 2 к Программе.

3.1. Механизм реализации Подпрограммы 2

Исполнителем и координатором Подпрограммы 2 является муниципальное казенное учреждение управления образования Администрации города Нижний Тагил (далее – управление образования) и осуществляет следующие функции:

- 1) организует выполнение мероприятий Подпрограммы 2, осуществляет их реализацию и мониторинг, контролирует сроки выполнения мероприятий Подпрограммы 2;
- 2) осуществляет полномочия главного распорядителя средств, предусмотренных на реализацию Подпрограммы 2;
- 3) обеспечивает контроль целевого расходования бюджетных средств, выделяемых на реализацию Подпрограммы 2, и эффективность их использования;
- 4) осуществляет координацию деятельности исполнителей Подпрограммы 2;
- 5) осуществляет ведение отчетности по реализации Подпрограммы 2;
- 6) осуществляет при необходимости корректировку Подпрограммы 2.

Исполнителями (соисполнителями) мероприятий, предусмотренных Подпрограммой 2, являются:

- муниципальное дошкольное образовательное учреждение (бюджетные, казенные, автономные), подведомственные управлению образования;
- юридические и (или) физические лица, определяемые в соответствии с законодательством Российской Федерации о размещении закупок товаров, работ, услуг для государственных и муниципальных нужд.

Финансирование мероприятия 1 (организация и обеспечение получения дошкольного образования, создание условий для присмотра и ухода за детьми, содержания детей в муниципальных дошкольных организациях) осуществляется за счет средств местного бюджета. Внебюджетные средства на финансирование мероприятия 1 предусматриваются за счет привлечения

средств от приносящей доход деятельности, осуществляемой муниципальными дошкольными образовательными учреждениями.

Финансирование мероприятия 2 предусматривается за счет средств областной субвенции на финансовое обеспечение государственных гарантий реализации прав на получение общедоступного и бесплатного дошкольного образования в муниципальных дошкольных образовательных организациях в части финансирования расходов на оплату труда работников дошкольных образовательных организаций, осуществляемой в порядке, устанавливаемом Правительством Свердловской области.

Финансирование мероприятия 3 предусматривается за счет средств областной субвенции на финансовое обеспечение государственных гарантий реализации прав на получение общедоступного и бесплатного дошкольного образования в муниципальных дошкольных образовательных организациях в части финансирования расходов на приобретение учебников и учебных пособий, средств обучения, игр, игрушек, осуществляемой в порядке, устанавливаемом Правительством Свердловской области.

Финансирование мероприятия 4 предусматривается за счет средств областной субсидии на создание дополнительных мест в муниципальных организациях дошкольного образования (предоставляется в соответствии с соглашением между Министерством общего и профессионального образования Свердловской области и муниципальным образованием город Нижний Тагил, а также в соответствии с порядком предоставления субсидий) и за счет средств местного бюджета на условиях софинансирования (50% – областная субсидия, 50% – местный бюджет).

ПОДПРОГРАММА 3
«Развитие системы общего образования»

ПАСПОРТ ПОДПРОГРАММЫ 3

Ответственный исполнитель Подпрограммы	Муниципальное казенное учреждение управление образования Администрации города Нижний Тагил
Сроки реализации Подпрограммы	2014 – 2020 годы
Цели и задачи Подпрограммы	Цель: обеспечение доступности качественного общего образования, соответствующего требованиям социально-экономического развития города Нижний Тагил. Задачи: 1. Организация предоставления общедоступного и бесплатного общего образования в муниципальных общеобразовательных учреждениях. 2. Обеспечение детей современными условиями при реализации федерального государственного образовательного стандарта общего образования. 3. Создание в общеобразовательных учреждениях условий для успешной социализации детей с ограниченными возможностями здоровья и детей-инвалидов. 4. Осуществление мероприятий по организации питания в муниципальных общеобразовательных учреждениях. 5. Развитие сети муниципальных общеобразовательных учреждений. 6. Обеспечение качественной подготовки к проведению государственной итоговой аттестации по образовательным программам основного общего и среднего общего образования. 7. Сохранение ставок в штатных расписаниях муниципальных образовательных учреждений, реализующих программы дополнительного образования детей и другие особые программы
Перечень основных целевых показателей Подпрограммы	1. Охват детей школьного возраста в муниципальных общеобразовательных учреждениях образовательными услугами в рамках федерального государственного образовательного стандарта. 2. Доля муниципальных общеобразовательных учреждений, перешедших на федеральный государственный образовательный стандарт общего образования. 3. Доля муниципальных общеобразовательных учреждений, обеспечивших условия для электронного обучения, применения дистанционных образовательных технологий. 4. Охват детей школьного возраста с ограниченными возможностями здоровья образовательными услугами коррекционного образования. 5. Доля муниципальных общеобразовательных учреждений, в которых обеспечены возможности для беспрепятственного доступа обучающихся с ограниченными возможностями здоровья к объектам инфраструктуры общеобразовательного учреждения. 6. Доля детей-сирот и детей, оставшихся без попечения родителей, обучающихся в муниципальных образовательных учреждениях, которым обеспечен бесплатный проезд на городском, пригородном, в сельской местности на внутрирайонном транспорте, а также бесплатный проезд один раз в год к месту жительства и обратно к месту учёбы. 7. Охват организованным горячим питанием учащихся муниципальных общеобразовательных учреждений. 8. Количество новых зданий общеобразовательных учреждений. 9. Доля выпускников муниципальных общеобразовательных учреждений, не сдавших единый государственный экзамен в общей численности выпускников муниципальных общеобразовательных учреждений. 10. Соотношение уровня средней заработной платы учителей общеобразовательных учреждений и средней заработной платы в экономике Свердловской области. 11. Число дополнительных ставок в муниципальных образовательных учреждениях, реализующих программы дополнительного образования и другие особые программы
Объемы финансирования Подпрограммы по годам реализации	Всего на реализацию Подпрограммы: 17 467 527,4 тыс. руб., в том числе: 2014 год – 2 135 144,9 тыс. руб.; 2015 год – 2 195 697,5 тыс. руб.; 2016 год – 2 383 328,1 тыс. руб.; 2017 год – 2 502 494,5 тыс. руб.; 2018 год – 2 627 619,2 тыс. руб.; 2019 год – 2 743 045,4 тыс. руб.; 2020 год – 2 880 197,7 тыс. руб.; <i>из них:</i> областной бюджет: 12 638 637,2 тыс. руб., в том числе: 2014 год – 1 439 670,0 тыс. руб.; 2015 год – 1 585 609,0 тыс. руб.; 2016 год – 1 742 735,2 тыс. руб.; 2017 год – 1 829 871,9 тыс. руб.; 2018 год – 1 921 365,5 тыс. руб.; 2019 год – 2 009 456,4 тыс. руб.; 2020 год – 2 109 929,2 тыс. руб. местный бюджет: 4 736 264,1 тыс. руб., в том числе: 2014 год – 602 848,9 тыс. руб.; 2015 год – 610 088,5 тыс. руб.; 2016 год – 640 592,9 тыс. руб.; 2017 год – 672 622,6 тыс. руб.; 2018 год – 706 253,7 тыс. руб.; 2019 год – 733 589,0 тыс. руб.; 2020 год – 770 268,5 тыс. руб.;

	внебюджетные источники финансирования: 92 626,0 тыс. руб., в том числе: 2014 год – 92 626,0 тыс. руб.; 2015 год – 0,00 тыс. руб.; 2016 год – 0,00 тыс. руб.; 2017 год – 0,00 тыс. руб.; 2018 год – 0,00 тыс. руб.; 2019 год – 0,00 тыс. руб.; 2020 год – 0,00 тыс. руб.
Адрес размещения Подпрограммы 3 в сети Интернет	http://upro-ntagil.org/

РАЗДЕЛ 1. Характеристика и анализ текущего состояния системы общего образования

В 2013-2014 учебном году в городе функционирует 64 муниципальных общеобразовательных учреждения, из них: 2 – начальных общеобразовательных учреждения, 1 – основное общеобразовательное учреждение, 60 – средних общеобразовательных учреждений, 1 – начальная школа – детский сад, общеобразовательных учреждений с углубленным изучением отдельных предметов – 3, гимназий – 3, лицеев – 2. Всего в муниципальных общеобразовательных учреждениях города на 1 сентября 2013 года обучается 33460 учащихся. В классах специального (коррекционного) образования обучается 879 детей.

В настоящее время обеспечено стабильное функционирование системы общего образования города Нижний Тагил и созданы предпосылки для ее дальнейшего развития:

- 1) за счет реализации федеральных и региональных целевых программ в области общего образования улучшены материальные условия для организации образовательного процесса в муниципальных общеобразовательных учреждениях города;
- 2) оптимизирована сеть учреждений общего образования, ежегодно снижаются неэффективные расходы в сфере общего образования;
- 3) реализуется система мер по сохранению и укреплению кадрового потенциала системы образования;
- 4) обеспечена система повышения заработной платы работников муниципальных общеобразовательных учреждений и доведения ее до средней в экономике Свердловской области.

Анализ состояния системы общего образования относительно требований социально-экономического развития города позволяет выделить следующие проблемы, для решения которых целесообразно применение программно-целевого метода:

- 1) несоответствие ресурсного обеспечения общеобразовательных учреждений требованиям, установленным федеральными государственными образовательными стандартами;
- 2) усиление несоответствия материальной инфраструктуры образования современным требованиям;
- 3) несоответствие кадрового ресурса требованиям инновационного развития системы образования;
- 4) недостаточное использование современных образовательных технологий;
- 5) сохраняющаяся неравная доступность общего образования и дифференциация качества образования для различных групп населения.

Основные направления развития образования определены национальной образовательной инициативой «Наша новая школа». Одно из ключевых направлений – введение и реализация федеральных государственных образовательных стандартов общего образования с 1 сентября 2012 года. По состоянию на 1 сентября 2013 года в общеобразовательных учреждениях по федеральным государственным образовательным стандартам начального общего образования в Нижнем Тагиле обучается 11674 учащихся первых, вторых и третьих классов, что составляет 77,4% от общей численности учащихся начальной школы. В основной школе по федеральным государственным образовательным стандартам основного общего образования обучается 646 человек в опережающем режиме, что составляет 4,2% от общей численности учащихся основной школы.

В этой связи становится актуальным вопрос управления введением федеральных государственных образовательных стандартов в практику деятельности муниципальных общеобразовательных учреждений.

Реализация нового стандарта требует принципиальных изменений в части содержания образования, условий его реализации и оценки результатов.

Ключевым направлением развития общего образования является обеспечение высокого качества образования. Оценка качества общего образования осуществляется на основании результатов государственной (итоговой) аттестации выпускников муниципальных общеобразовательных учреждений города.

Результаты единого государственного экзамена выпускников муниципальных общеобразовательных учреждений города Нижний Тагил за последние три года свидетельствуют о достаточно высоком качестве подготовки учащихся 11 классов.

В 2013 году доля выпускников, сдавших ЕГЭ: по русскому языку – 99,7%, по математике – 93,9%, что превышает значение данного показателя за три предыдущих года. Средний балл выпускников в городе Нижний Тагил по всем предметам превышает среднеобластные и средние по РФ показатели:

Общеобразовательный предмет	Средний балл по городу Нижний Тагил	Средний балл по Свердловской области	Средний балл по РФ
Русский язык	68,2	66,1	67,9
Математика	45,0	42,0	43,9
Физика	54,9	52,2	53,8
Химия	68,2	66,5	67,2
Информатика	73,4	65,6	66,1
Биология	55,5	53,2	54,0
История	58,2	52,8	53,4
География	76,6	62,0	63,5
Английский язык	76,3	70,3	70,2
Немецкий язык	60,8	57,8	57,8
Французский язык	65,3	63,2	65,8
Литература	73,0	61,2	59,2
Обществознание	68,8	60,7	59,8

В 2013 году по сравнению с 2012 годом увеличился процент учащихся, набравших 80 баллов и выше по 12 предметам: русский язык, математика, биология, информатика и ИКТ, география, литература, английский язык, французский язык, обществознание, история, физика, химия.

Количество экзаменационных работ, выполненных выпускниками на 100 баллов, составило 19 (в 2012 году – 7).

Медалями «За особые успехи в учении» в 2013 году награждены 100 выпускников (2012 год – 75, 2011 год – 17).

Положительная динамика результатов ЕГЭ обусловлена тем, что в Нижнем Тагиле на протяжении восьми последних лет выстроена система оценки качества общего образования, которая включает в себя проведение городских контрольных работ в 8 и 10 классах, тренировочных работ для выпускников, претендующих на награждение медалями «За особые успехи в учении».

В 2012-2013 учебном году изменилась система подготовки выпускников к государственной (итоговой) аттестации. Ведущими направлениями стали: проведение диагностических контрольных работ и репетиционных тестирований, организация персонализированного и тематически ориентированного повышения квалификации педагогов-предметников и организаторов в пунктах проведения экзамена, осуществление индивидуальной работы с выпускниками группы «риска», которые испытывают трудности в освоении образовательных программ и выпускниками, претендующими на высокие результаты, организация работы консультационных пунктов по подготовке к ЕГЭ в трех районах города для учителей и учащихся.

Вместе с тем, остается проблемным полем обеспечение высокого качества математического образования в муниципальных общеобразовательных учреждениях города (количество выпускников, не преодолевших минимальный порог ЕГЭ по математике в 2012 году – 126 человек, 2013 году – 99 человек).

В рамках выстраиваемой системы оценки качества общего образования на уровне муниципалитета необходимо решить задачу по привлечению специалистов высокого уровня квалификации для систематического проведения мониторинговых работ.

Таким образом, основные направления по достижению стратегической цели развития общего образования – повышение доступности качественного общего образования в соответствии с потребностями современного общества:

1) создание в муниципальных общеобразовательных учреждениях условий для внедрения на всех ступенях обучения федеральных государственных образовательных стандартов (достижение 100% на ступенях начального общего и основного общего образования);

2) формирование системы оценки качества образования, позволяющей оперативно анализировать и эффективно влиять на развитие системы;

3) создание в муниципальных общеобразовательных учреждениях современной информационно-коммуникационной среды, включающей в себя WI-FI зоны с широкополосным Интернетом, единую электронную информационную сеть и электронный документооборот;

4) обеспечение мобильных механизмов дистанционного образования обучающихся, доступа к современным образовательным ресурсам, в том числе через развитие «облачных» технологий, сети медиатеки и медиациентров; оснащение библиотек современными учебными пособиями и ресурсами;

5) организация профильного обучения на ступени старшей школы во всех образовательных учреждениях, реализующих программы среднего общего образования.

В муниципальных общеобразовательных учреждениях города обучается 431 ребенок-инвалид. Создание доступной среды для обучения детей – инвалидов является приоритетной задачей. С 2011 года в городе реализуется государственная программа Российской Федерации «Доступная среда» на 2011–2015 годы. Финансирование мероприятий программы осуществляется за счет средств местного и федерального бюджетов.

За период реализации программы «Доступная среда» с 2011 по 2013 годы в городе Нижний Тагил созданы условия для обучения детей с ограниченными возможностями здоровья и детей-инвалидов в трех муниципальных общеобразовательных учреждениях. На выделенные финансовые средства проведены ремонтные работы по приспособлению входных групп, лестниц, пандусных съездов, путей движения внутри зданий, зон оказания услуг, санитарно-гигиенических помещений и прилегающих территорий. Приобретено учебное специализированное оборудование: кресло-коляска, вертикализатор, сенсорная комната, аппаратно-программный комплекс для детей с ДЦП. Общая сумма финансирования составила 5467,4 тыс. руб.

Доля общеобразовательных учреждений, в которых создана универсальная безбарьерная среда, позволяющая обеспечить совместное обучение инвалидов и лиц, не имеющих нарушений развития, в общем количестве общеобразовательных учреждений, по состоянию на 30 октября 2013 года составляет 5,5%. Данное направление работы будет продолжено и в последующие годы.

Обеспечение подрастающего поколения полноценным сбалансированным школьным питанием, отвечающим физиологическим потребностям, возрастным особенностям и современным требованиям качества и безопасности пищевых продуктов – одно из важнейших направлений деятельности в системе общего образования.

В целях обеспечения условий для организации питания учащихся в период с 2011 по 2013 годы проведены ремонты помещений школьных столовых, 4 столовых вынесены из подвальных и цокольных помещений на первые этажи зданий, во всех школьных столовых обновлено технологическое оборудование (97% оборудования отвечают современным требованиям к приготвлению пищи).

В сравнении с 2012 годом в 2013 году по состоянию на 1 октября процент охват горячим питанием учащихся составляет 91%. В течение года наблюдалось увеличение на 10% охвата учащихся 5-11-х классов (без учёта льготной категории) горячим питанием.

По итогам 2012 года всеми формами питания в общеобразовательных учреждениях воспользовались 32 284 учащихся (97% от общего количества учащихся). Горячим питанием получили 30 287 учащихся (91% от общего количества учащихся). Горячим питанием за счёт внебюджетных источников воспользовались 7345 учащихся, что составляет 100% охват горячим питанием. Услугами буфета воспользовались 3321 учащийся (около 10%).

Горячее питание за счёт средств бюджета получили 19189 учащихся из числа учащихся начальных классов, дети-сироты, опекаемые, дети-инвалиды, дети из семей, прожиточный минимум которых ниже установленного в Свердловской области, дети из многодетных семей, учащиеся специальных (коррекционных) классов (2-х разовое питание). Увеличился охват питания учащихся 5-11-х классов без учёта льготной категории на 6% с предыдущим годом (в 2012 году охват питанием составил 68% в 2013 году 74%).

Управлением образования организована система контроля за выполнением физиологических норм питания учащихся и воспитанников в соответствии с требованиями СанПиН.

1.1. Оплата труда в системе общего образования

Стратегические направления и задачи по развитию региональной системы образования в части повышения оплаты труда отдельным категориям работников сферы образования определены Указом Президента Российской Федерации от 07.05.2012 № 597 – доведение в 2012 году средней заработной платы педагогических работников образовательных учреждений общего образования до средней заработной платы в Свердловской области.

Средняя заработная плата учителей за 2012 год составила 29014,0 рублей и превысила ожидаемый уровень средней заработной платы в экономике Свердловской области за 2012 год (25680,0 рублей) на 13%. В 2013–2018 годах уровень средней заработной платы педагогических работников муниципальных общеобразовательных учреждений будет также сохранен не ниже средней заработной платы в регионе.

В городе осуществлен перевод общеобразовательных учреждений на нормативное подушевое финансирование и новую систему оплаты труда.

С 2008 года осуществляется определение объемов бюджетов муниципальных общеобразовательных учреждений на основе нормативного принципа и с 2008 года введена новая система оплаты труда.

В муниципальных общеобразовательных учреждениях постановлением Администрации города Нижний Тагил от 13.08.2009 № 1402 «О введении системы оплаты труда работников муниципальных общеобразовательных учреждений города Нижний Тагил, реализующих программы начального общего, основного общего, среднего (полного) общего образования» (в редакции от 30.12.2009 № 2491, от 24.09.2010 № 2148, от 25.04.2012 № 843, от 09.01.2013 № 16) введена новая система оплаты труда.

Ключевыми принципами новой системы оплаты труда в муниципальных общеобразовательных учреждениях являются:

- зависимость заработной платы учителя от результатов и качества труда;
- эффективное использование бюджетных средств, в том числе за счет внутренней оптимизации расходов;
- обеспечение нормативной наполняемости классов;
- повышение финансовой самостоятельности;
- участие общественности в оценке труда учителя.

Действующая система оплаты труда в общем образовании предусматривает разделение фонда оплаты труда образовательного учреждения на базовую часть, гарантирующую оплату за количество оказанных образовательных услуг, и стимулирующую часть, учитывающую качество работы, эффективность педагогической деятельности.

Доля стимулирующей части фонда оплаты труда муниципальных общеобразовательных учреждений в общем фонде оплаты труда составляет 30 процентов. Основными критериями при распределении стимулирующих выплат являются качество образования, показатели здоровья и воспитания учащихся. Образовательным учреждениям предоставлена финансовая самостоятельность, распределение стимулирующей части оплаты труда проводится с участием комиссии по премированию руководителей, результатом этого является открытость и прозрачность управления.

За счет стимулирующей части работодатель в пределах средств, направляемых на оплату труда, устанавливает различные системы стимулирования (премирования) с учетом мнения общественного органа управления (совета общеобразовательного учреждения) и выборного профсоюзного органа, которые закрепляются в коллективном договоре, локальном акте образовательного учреждения.

Основные критерии при стимулировании установлены на региональном уровне:

- положительная динамика успеваемости и учебных достижений учащихся;
- ведение экспериментальной работы, разработка авторских программ;
- организация внеклассной работы, работы с родителями (законными представителями) учащихся;
- результаты участия в конференциях, семинарах, методических объединениях.

Новая система оплаты труда обеспечила необходимые системные изменения в общем образовании:

- оптимизация сети общеобразовательных учреждений: укрупнение их количества через реорганизацию основных малокомплектных школ путем слияния (присоединения) к средним школам с учетом транспортной доступности;
- оптимизация штатных расписаний общеобразовательных учреждений с учетом количества учащихся и применяемых образовательных программ и технологий;
- обеспечение оптимальной наполняемости классов с учетом численности учащихся;
- стимулирование дальнейшего роста финансово-хозяйственной самостоятельности образовательных учреждений.

Вопросы оплаты труда и формирование нормативов финансирования общеобразовательных учреждений в расчете на одного учащегося неразрывно связаны. В структуре норматива расходы на оплату труда составляют значительную часть и являются основой для расчета нормативов финансирования.

Суть нормативного подушевого финансирования – принцип «деньги следуют за учеником». Этот принцип означает переход от финансирования затрат общеобразовательных учреждений к финансированию стандартной образовательной услуги. Нормативный принцип действует на всех уровнях: региональном, муниципальном, уровне общеобразовательного учреждения. Сумма бюджетного финансирования зависит от общего количества учащихся.

Для сельских, городских, специальных и некоторых других групп общеобразовательных учреждений установлены коэффициенты, позволяющие учесть специфику образовательных программ и наполняемость общеобразовательных учреждений.

В структуру нормативов входят:

- базовые нормативы финансирования расходов на оплату труда;
- повышающие коэффициенты к базовым нормативам, учитывающие географическое расположение общеобразовательных учреждений (город, село), их типы, структуру, специализацию и наполняемость классов;
- базовый норматив на учебные расходы;
- повышающие коэффициенты, учитывающие уровень инфляции.

Основными параметрами при расчете базовых нормативов на оплату труда являлись количество часов по базисному учебному плану по ступеням образования, количество учебных часов на ставку заработной платы, нормативная наполняемость классов, средняя ставка заработной платы.

Кроме того, уделяется особое внимание мероприятиям по изменению правового статуса образовательных учреждений (переход из бюджетных в автономные).

Управлением образования Администрации города Нижний Тагил ежемесячно осуществляется мониторинг достижения целевых параметров уровня среднемесячной заработной платы работников муниципальных общеобразовательных учреждений.

В рамках реализации Указов Президента Российской Федерации в городе Нижний Тагил обеспечивается рост заработной платы в бюджетной сфере.

По результатам мониторинга уровня среднемесячной заработной платы педагогических работников образования в 1-м полугодии 2013 года средняя заработная плата педагогических работников общего образования составила 27 292,64 рублей или 102% к экономике (26685,0 рублей), учителей – 28134,31 рублей или 105% к экономике.

РАЗДЕЛ 2. Цели, задачи и целевые показатели реализации Подпрограммы 3 «Развитие системы общего образования»

Цели, задачи и целевые показатели реализации Подпрограммы 3 изложены в Приложении № 1 к Программе.

РАЗДЕЛ 3. План мероприятий по выполнению Подпрограммы 3 «Развитие системы общего образования»

План мероприятий по выполнению Подпрограммы 3 изложен в Приложении № 2 к Программе.

3.1. Механизм реализации Подпрограммы 3

Исполнителем и координатором Подпрограммы 3 является муниципальное казенное учреждение управление образования Администрации города Нижний Тагил (далее – управление образования) и осуществляет следующие функции:

- 1) организует выполнение мероприятий Подпрограммы 3, осуществляет их реализацию и мониторинг, контролирует сроки выполнения мероприятий Подпрограммы 3;
- 2) осуществляет полномочия главного распорядителя средств, предусмотренных на реализацию Подпрограммы 3;
- 3) обеспечивает контроль целевого расходования бюджетных средств, выделяемых на реализацию Подпрограммы 3, и эффективность их использования;
- 4) осуществляет координацию деятельности исполнителей Подпрограммы 3;
- 5) осуществляет ведение отчетности по реализации Подпрограммы 3;
- 6) осуществляет при необходимости корректировку Подпрограммы 3.

Исполнителями (соисполнителями) мероприятий, предусмотренных Подпрограммой 3, являются:

- муниципальные общеобразовательные учреждения (бюджетные, казенные, автономные), подведомственные управлению образования;
- юридические и (или) физические лица, определяемые в соответствии с законодательством Российской Федерации о размещении закупок товаров, работ, услуг для государственных и муниципальных нужд.

Финансирование мероприятия 1 (организация предоставления общего образования и создание условий для содержания детей в муниципальных образовательных учреждениях) осуществляется за счет средств местного бюджета. Внебюджетные средства на финансирование мероприятия 1 предусматриваются за счет привлечения средств от приносящей доход деятельности, осуществляемой муниципальными общеобразовательными учреждениями.

Финансирование мероприятия 2 предусматривается за счет средств областной субвенции на финансовое обеспечение государственных гарантий реализации прав на получение общедоступного и бесплатного дошкольного, начального общего, основного общего, среднего общего образования в муниципальных общеобразовательных организациях и финансовое обеспечение дополнительного образования детей в муниципальных общеобразовательных организациях в части финансирования расходов на оплату труда работников общеобразовательных организаций.

Финансирование мероприятия 3 предусматривается за счет средств областной субвенции на финансовое обеспечение государственных гарантий реализации прав на получение общедоступного и бесплатного дошкольного, начального общего, основного общего, среднего общего образования в муниципальных общеобразовательных организациях и финансовое обеспечение дополнительного образования детей в муниципальных общеобразовательных организациях в части финансирования расходов на приобретение учебников, учебных пособий, средств обучения, игр, игрушек.

Финансирование мероприятия 4 предусматривается за счет средств областной субсидии на создание условий для беспрепятственного доступа обучающихся с ограниченными возможностями здоровья к объектам инфраструктуры образовательной организации (предоставляется в соответствии с соглашением между Министерством общего и профессионального образования Свердловской области и муниципальным образованием город Нижний Тагил, а также в соответствии с порядком предоставления субсидий) и за счет средств местного бюджета на условиях софинансирования (50% – областная субсидия, 50% – местный бюджет).

Финансирование мероприятия 5 предусматривается за счет межбюджетных трансфертов из областного бюджета на обеспечение бесплатного проезда детей-сирот и детей, оставшихся без попечения родителей, обучающихся в подведомственных муниципальных образовательных организациях, на городском, пригородном, в сельской местности на внутрирайонном транспорте (кроме такси), а также бесплатного проезда один раз в год к месту жительства и

обратно к месту учебы между муниципальными районами (городскими округами), расположенными на территории Свердловской области (осуществляется в порядке, устанавливаемом Правительством Свердловской области).

Финансирование мероприятия 6 предусматривается за счет средств областной субсидии на осуществление мероприятий по организации питания в муниципальных общеобразовательных организациях (предоставляется в соответствии с порядком предоставления субсидий).

Финансирование мероприятия 7 (обеспечение условий для реализации муниципальными образовательными учреждениями программ дополнительного образования и других особых программ) осуществляется за счет средств местного бюджета.

**ПОДПРОГРАММА 4
«Развитие системы дополнительного образования детей»**

ПАСПОРТ ПОДПРОГРАММЫ 4

Ответственный исполнитель Подпрограммы	Муниципальное казенное учреждение управление образования Администрации города Нижний Тагил
Сроки реализации Подпрограммы	2014 – 2020 годы
Цели и задачи Подпрограммы	Цель: обеспечение доступности качественных образовательных услуг в сфере дополнительного образования. Задачи: 1. Обеспечение государственных гарантий граждан на получение дополнительного образования детей. 2. Организация и проведение культурно-массовых мероприятий для детей. 3. Развитие системы дополнительного образования для детей
Перечень основных целевых показателей Подпрограммы	1. Доля детей, охваченных образовательными программами дополнительного образования для детей, в общей численности детей и молодежи в возрасте 5-18 лет. 2. Доля детей, участвующих в олимпиадах и конкурсах различного уровня, в общей численности обучающихся по программам общего образования. 3. Доля учреждений дополнительного образования, в которых созданы современные условия для предоставления услуги по дополнительному образованию детей
Объемы финансирования Подпрограммы по годам реализации	Всего на реализацию Подпрограммы: 2 170 016,1 тыс. руб., в том числе: 2014 год – 269 796,9 тыс. руб.; 2015 год – 279 365,4 тыс. руб.; 2016 год – 293 333,7 тыс. руб.; 2017 год – 308 000,4 тыс. руб.; 2018 год – 323 400,4 тыс. руб.; 2019 год – 339 570,4 тыс. руб.; 2020 год – 356 548,9 тыс. руб.; <i>из них:</i> местный бюджет: 2 166 281,5 тыс. руб., в том числе: 2014 год – 266 062,3 тыс. руб.; 2015 год – 279 365,4 тыс. руб.; 2016 год – 293 333,7 тыс. руб.; 2017 год – 308 000,4 тыс. руб.; 2018 год – 323 400,4 тыс. руб.; 2019 год – 339 570,4 тыс. руб.; 2020 год – 356 548,9 тыс. руб.; внебюджетные источники финансирования: 3 734,6 тыс. руб., в том числе: 2014 год – 3 734,6 тыс. руб.; 2015 год – 0,00 тыс. руб.; 2016 год – 0,00 тыс. руб.; 2017 год – 0,00 тыс. руб.; 2018 год – 0,00 тыс. руб.; 2019 год – 0,00 тыс. руб.; 2020 год – 0,00 тыс. руб.
Адрес размещения Подпрограммы в сети Интернет	http://upro-ntagil.org/

РАЗДЕЛ 1. Характеристика и анализ текущего состояния системы дополнительного образования детей

В системе дополнительного образования для детей функционирует 16 подведомственных управлению образования учреждений дополнительного образования с 19 структурными подразделениями:

- 2 дворца детского и юношеского творчества;
- 2 дома детского и юношеского творчества;
- 2 станции юных техников;
- станция юных натуралистов;
- станция юных туристов;
- художественно-эстетическая школа;
- центр детского творчества;
- 2 детско-юношеские спортивно-адаптивные школы;
- 4 детско-юношеских центра.

Сохранена система дополнительного образования для детей по месту жительства, включающая деятельность 19 структурных подразделений – детско-юношеских центров «Радуга», «Меридиан», «Фантазия». Более 10 лет количество учреждений дополнительного образования не изменяется. При проведении мероприятий по созданию оптимальных условий для дополнительного образования количество детей, охваченных дополнительными образовательными услугами, не сокращается.

В 16 учреждениях дополнительного образования по данным государственного статистического отчета 1-ДО на 1 января 2013 года занимается 23109 обучающихся.

Отмечаются следующие тенденции, характеризующие состояние дополнительного образования для детей:

- увеличился охват учащихся 1-4 классов (8313 обучающихся в 2012 году и 5985 – в 2011 году, увеличение составило 2328 обучающихся) в связи с усилением взаимодействия учреждений дополнительного образования с общеобразовательными учреждениями в рамках реализации новых федеральных государственных стандартов в школе 1-й ступени;
- получили развитие детские объединения по робототехнике в рамках функционирования лабораторий робототехники в МБОУ ДОД ГорСЮТ и МБОУ ДОД ГДДЮТ (251 обучающийся в 2011 году, и 369 обучающихся в 2012 году, увеличение на 118 обучающихся);
- в рамках реализации проекта «Юные тагильчане» увеличился охват детей в детских объединениях туристско-краеведческой направленности (732 человека в 2011 году и 809 человек в 2012 году) и детских объединениях культурологической направленности (601 человек в 2011 году и 822 человека в 2012 году);
- открыты 37 новых объединений в 8 учреждениях (1106 обучающихся), отвечающие современным потребностям детей и их родителей.

Самыми массовыми в системе дополнительного образования остаются детские объединения художественно-эстетической направленности – 10624 человека (46% от общего числа обучающихся в учреждениях дополнительного образования).

Отмечается сокращение спектра ресурсоемких образовательных программ дополнительного образования в области технического и научно-исследовательского творчества обучающихся, требующих непрерывного пополнения и обновления учебно-материальной базы.

Одним из проблемных остается вопрос обеспеченности учреждений дополнительного образования учебным оборудованием и компьютерной техникой.

В системе дополнительного образования созданы условия для демонстрации обучающимися своих достижений через конкурсные мероприятия. За последние 3 года количество участников мероприятий увеличивается или остается стабильным. Участие образовательных учреждений (ОУ) в традиционных городских мероприятиях, направленных на развитие и удовлетворение творческих способностей обучающихся, выявление одаренных школьников, представлено в таблице:

Мероприятие	2011 год	2012 год	2013 год
Фестиваль художественного творчества «Адрес детства – мой Нижний Тагил»	170 ОУ	183 ОУ	183 ОУ
Выставка технического и декоративно прикладного творчества детей и учащейся молодежи	92 ОУ	103 ОУ	108 ОУ
Слет (фестиваль) юных натуралистов	37 ОУ	37 ОУ	39 ОУ
Муниципальный тур олимпиад учащихся областного фестиваля «Юные интеллектуалы Среднего Урала»	61 ОУ 5599 участников	61 ОУ 5265 участников	Проводится в ноябре

В городе Нижний Тагил реализуется проект «Юные тагильчане», направленный на гражданско-патриотическое воспитание учащихся, привлечение их к активной социальной деятельности, воспитание лидерских качеств. Проект включает:

- краеведческую игру для учащихся 1-4-х классов «Я – тагильчанин» (участвуют все ОУ, 15000 учащихся с 1-го по 4-й класс);
- краеведческую игру для учащихся 5-8-х классов «Мы живем на Урале» (в 2013 году участвовали 41 ОУ, 9000 учащихся, в 2012 году 47 ОУ, 9 650 учащихся, в 2011 году – 46 ОУ, 9600 учащихся);
- детские общественные организации «ЮНТА» (в 2013 году – 44 отряда из 32 ОУ, в 2012 году 39 отрядов из 31 ОУ, в 2011 году – 36 отрядов из 30 ОУ); «Зеленая волна» (в 2013 году – 37 отрядов, в 2012 году – 37 отрядов, в 2011 году – 35); «Ассоциация школьных музеев «Наследие» (54 музея.);
- ФДО «Юные тагильчане» (50 отрядов).

В целях развития и устойчивого функционирования системы дополнительного образования, удовлетворения населения качеством дополнительных образовательных услуг необходимо совершенствовать материальную базу, обеспечивающую деятельность детских объединений всех направленностей в муниципальных учреждениях дополнительного образования.

Однако в системе дополнительного образования очевидны проблемы и противоречия, которые необходимо решить в ближайшее время:

- несоответствие образовательных потребностей обучающихся и их родителей (законных представителей) на реализацию того или иного направления и имеющихся ресурсов общеобразовательных учреждений и учреждений дополнительного образования;
- частое нарушение принципа свободного выбора обучающимися направлений внеурочной деятельности;
- отсутствие на сегодняшний день единой базы данных занятости детей в системе дополнительного образования;
- недостаточное развитие системы тьюторского сопровождения ребенка во внеурочное время;
- при реализации ФГОС часто не учитывается уже состоявшийся выбор ребенком занятий в учреждениях дополнительного образования или организациях культуры, спорта;
- имеют место перегрузки детей;
- не эффективное использование имеющейся инфраструктуры при реализации ФГОС.

В соответствии с выделенными проблемами определены следующие задачи:

- повышение качества дополнительного образования, внедрение системы менеджмента качества, общественной экспертизы результатов и эффективности использования имеющейся инфраструктуры;
- организация системы повышения квалификации руководителей и педагогических работников учреждений дополнительного образования в вопросах реализации ФГОС общего образования;
- развитие новых механизмов, процедур, технологий сетевого взаимодействия с образовательными учреждениями, организациями культуры, спорта;
- совершенствование нормативно-правовой базы реализации ФГОС общего образования в части взаимодействия общего и дополнительного образования; разработка новых требований к программам дополнительного образования.

1.1. Оплата труда в системе дополнительного образования

В сфере образования города Нижний Тагил введены новые системы оплаты труда для работников учреждений дополнительного образования постановлением Администрации города Нижний Тагил от 28.08.2012 № 2082 «Об утверждении примерного Положения об оплате труда работников муниципальных учреждений, подведомственных управлению образования Администрации города Нижний Тагил» (в редакции от 10.01.2013 № 34).

Стратегические направления по повышению оплаты труда педагогическим работникам дополнительного образования определены Указом Президента Российской Федерации от 01.06.2012 № 761 «О Национальной стратегии действий в интересах детей на 2012–2017 годы».

Планируется доведение к 2018 году оплаты труда педагогов учреждений дополнительного образования до уровня не ниже среднего для учителей в Свердловской области.

В целях определения расходов бюджета города Нижний Тагил на повышение фондов платы труда учреждений дополнительного образования на 2013–2015 годы применены следующие параметры:

- 1) размеры повышения фондов оплаты труда педагогических работников образовательных учреждений:
 - с 1 июня 2013 года – до 21274 рублей;
 - с 1 октября 2014 года – на 15 процентов;
 - с 1 октября 2015 года – на 15 процентов.

Данные параметры используются для определения фондов оплаты труда педагогических работников иных типов образовательных учреждений, за исключением общеобразовательных учреждений и дошкольных образовательных учреждений;

- 2) размеры повышения фондов оплаты труда непедагогических работников образовательных учреждений:
 - с 1 октября 2013 года – на 5,5 процента;
 - с 1 октября 2014 года – на 5 процентов;
 - с 1 октября 2015 года – на 5 процентов.

Среднемесячная заработная плата педагогических работников учреждений дополнительного образования в городе Нижний Тагил за 2012 год составила 15482 рубля. Для доведения ее до уровня среднемесячной заработной платы в экономике Свердловской области к 2018 году предусмотрено ежегодное увеличение фондов оплаты труда педагогов учреждений дополнительного образования в городе Нижний Тагил в среднем на 15 процентов.

В целях реализации мероприятий по достижению установленных показателей по повышению оплаты труда в сфере образования в муниципальном образовании город Нижний Тагил постановлением Администрации города Нижний Тагил от 26.07.2013 № 1757 утвержден План мероприятий («дорожной карты») «Изменения в отраслях социальной сферы, направленные на повышение эффективности образования» в городе Нижний Тагил на 2013–2018 годы».

Кроме того, уделяется особое внимание мероприятиям по изменению правового статуса образовательных учреждений (переход из бюджетных в автономные), снижению неэффективных расходов в системе образования.

Управлением образования ежемесячно осуществляется мониторинг достижения целевых параметров уровня среднемесячной заработной платы работников муниципальных образовательных учреждений.

Повышение заработной платы в образовании должно сопровождаться ростом качества услуг.

РАЗДЕЛ 2. Цели, задачи и целевые показатели реализации Подпрограммы 4 «Развитие системы дополнительного образования детей»

Цели, задачи и целевые показатели реализации Подпрограммы 4 изложены в Приложении № 1 к Программе.

РАЗДЕЛ 3. План мероприятий по выполнению Подпрограммы 4 «Развитие системы дополнительного образования детей»

План мероприятий по выполнению Подпрограммы 4 изложен в Приложении № 2 к Программе.

3.1. Механизм реализации Подпрограммы 4

Исполнителем и координатором Подпрограммы 4 является муниципальное казенное учреждение управление образования Администрации города Нижний Тагил (далее – управление образования) и осуществляет следующие функции:

- 1) организует выполнение мероприятий Подпрограммы 4, осуществляет их реализацию и мониторинг, контролирует сроки выполнения мероприятий Подпрограммы 4;
- 2) осуществляет полномочия главного распорядителя средств, предусмотренных на реализацию Подпрограммы 4;
- 3) обеспечивает контроль целевого расходования бюджетных средств, выделяемых на реализацию Подпрограммы 4, и эффективность их использования;
- 4) осуществляет координацию деятельности исполнителей Подпрограммы 4;
- 5) осуществляет ведение отчетности по реализации Подпрограммы 4;
- 6) осуществляет при необходимости корректировку Подпрограммы 4.

Исполнителями (соисполнителями) мероприятий, предусмотренных Подпрограммой 4, являются:

- муниципальные учреждения дополнительного образования (бюджетные, автономные), подведомственные управлению образования;
- юридические и (или) физические лица, определяемые в соответствии с законодательством Российской Федерации о размещении закупок товаров, работ, услуг для государственных и муниципальных нужд.

Финансирование мероприятия 1 (организация предоставления дополнительного образования детей в муниципальных учреждениях дополнительного образования) осуществляется за счет средств местного бюджета. Внебюджетные средства на финансирование мероприятия 1 предусматриваются за счет привлечения средств от приносящей доход деятельности, осуществляемой муниципальными учреждениями дополнительного образования.

ПОДПРОГРАММА 5 «Развитие отдыха и оздоровления детей»

ПАСПОРТ ПОДПРОГРАММЫ 5

Ответственный исполнитель Подпрограммы	Муниципальное казенное учреждение управление образования Администрации города Нижний Тагил
Сроки реализации Подпрограммы	2014 – 2020 годы
Цели и задачи Подпрограммы	Цель: создание условий для обеспечения качественного отдыха и оздоровления детей. Задачи: 1. Сохранение и развитие инфраструктуры учреждений отдыха и оздоровления детей
Перечень основных целевых показателей Подпрограммы	1. Доля детей и подростков, получивших услуги по организации отдыха и оздоровления в санаторно-курортных организациях, загородных оздоровительных лагерях, лагерях с дневным пребыванием, от общей численности детей школьного возраста
Объемы финансирования Подпрограммы по годам реализации	Всего на реализацию Подпрограммы: 1 710 049,8 тыс. руб., в том числе: 2014 год – 220 491,1 тыс. руб.; 2015 год – 218 991,1 тыс. руб.; 2016 год – 229 940,7 тыс. руб.; 2017 год – 241 437,8 тыс. руб.; 2018 год – 253 509,7 тыс. руб.; 2019 год – 266 185,1 тыс. руб.; 2020 год – 279 494,3 тыс. руб.; <i>из них:</i> областной бюджет – 897 994,6 тыс. руб., в том числе: 2014 год – 95 497,9 тыс. руб.; 2015 год – 117 981,0 тыс. руб.; 2016 год – 123 880,1 тыс. руб.; 2017 год – 130 074,1 тыс. руб.; 2018 год – 136 577,8 тыс. руб.; 2019 год – 143 406,7 тыс. руб.; 2020 год – 150 577,0 тыс. руб.; местный бюджет: 783 262,1 тыс. руб., в том числе: 2014 год – 96 200,1 тыс. руб.; 2015 год – 101 010,1 тыс. руб.; 2016 год – 106 060,6 тыс. руб.; 2017 год – 111 363,7 тыс. руб.; 2018 год – 116 931,9 тыс. руб.; 2019 год – 122 778,4 тыс. руб.; 2020 год – 128 917,3 тыс. руб.; внебюджетные источники финансирования: 28 793,1 тыс. руб., в том числе: 2014 год – 28 793,1 тыс. руб.; 2015 год – 0,00 тыс. руб.; 2016 год – 0,00 тыс. руб.; 2017 год – 0,00 тыс. руб.; 2018 год – 0,00 тыс. руб.; 2019 год – 0,00 тыс. руб.; 2020 год – 0,00 тыс. руб.
Адрес размещения Подпрограммы в сети Интернет	http://upro-ntagil.org/

РАЗДЕЛ 1. Характеристика и анализ текущего состояния организации отдыха и оздоровления детей

Организация отдыха и оздоровления детей – важнейшая социальная задача, одно из важнейших направлений государственной политики в интересах детей.

Организация отдыха и оздоровления детей и подростков в городе Нижний Тагил осуществляется на базе загородных детских оздоровительных лагерей стационарного типа, лагерей с дневным пребыванием детей, в санаториях круглогодичного действия.

Система муниципальных учреждений для отдыха и оздоровления детей города Нижнего Тагила включает 11 загородных оздоровительных лагерей, из которых действующими являются 9, и 1 санаторий-профилакторий.

За последние два десятилетия количество загородных оздоровительных лагерей в Нижнем Тагиле сократилось в 2 раза. Основными причинами закрытия учреждений для отдыха и оздоровления детей или их передача в муниципальную собственность являлись отсутствие

стимулов и материальных средств у собственников на их содержание, а также отсутствие необходимой правовой защищенности учреждений для отдыха и оздоровления детей.

Большая часть загородных оздоровительных лагерей была построена в 60-70-е годы прошлого века. Вследствие старения и разрушения помещений, количество мест в действующих лагерях сократилось. Не в полную мощность работают 4 структурные подразделения: МБУ «Центр организации отдыха и оздоровления детей» – загородные оздоровительные лагеря «Северянка», «Звонкие голоса», «Лесной ручеек»; МБУ «ДОК «Антоновский», так как часть корпусов закрыты для проведения реконструкции и капитального ремонта, что привело в общей сложности к потере 470 мест каждую смену. Недействующие с 2010 года загородные оздоровительные лагеря «Лесная сказка» и «Рябинушка», совместная проектная вместимость которых составляла более 1000 детей в смену, в настоящее время не пригодны для эксплуатации.

В 2012 году в период летних каникул девять муниципальных загородных оздоровительных лагерей и один ведомственный (ДОК «Баранчинские огоньки»), 6 из которых работали по 4 смены, смогли принять на отдых 6 091 ребёнка, что составляет лишь 18% от общего количества детей школьного возраста в городе. Летняя оздоровительная кампания 2013 года убедительно показала, что количество заявлений на путёвки в загородные оздоровительные лагеря (8722 заявки) значительно превышает имеющееся фактическое количество мест в учреждениях для отдыха и оздоровления детей.

Общая численность детей и подростков, охваченных организованными формами отдыха в 2012 году, составила 31003 человека, при этом в 10 загородных оздоровительных лагерях отдохнули 7580 человек (24,5%), в 8 санаторно-профилактических учреждениях, в том числе по проекту «Поезд здоровья» – 2831 человека (9%), в 105 лагерях дневного пребывания отдохнули 14250 детей (46%) и иными формами отдыха и оздоровления (туристические лагеря, оборонно-спортивные лагеря, походы, базы отдыха) были охвачены 6342 человека (20,5%).

Материально-техническая база большинства муниципальных загородных оздоровительных учреждений не отвечает современным требованиям к учреждениям детского отдыха, не обеспечивает в полной мере комплекса условий по оказанию муниципальной услуги «Предоставление отдыха детям в каникулярное время» в части обеспечения безопасных, комфортных условий проживания, оказания качественной медицинской помощи, организации образовательной, культурно-массовой, досуговой деятельности; предоставления услуг, направленных на физическое развитие детей. Во всех детских оздоровительных учреждениях требуется реконструкция систем водоснабжения, отопления, спортивных площадок, оборудование мест купания, игровых помещений, создание условий для дополнительного образования, технического творчества.

В настоящее время актуальным становится вопрос повышения качества отдыха и оздоровления детей и подростков, удовлетворенности населения услугами по организации отдыха и оздоровления детей и подростков в загородных оздоровительных лагерях.

Ежегодно из местного бюджета выделяются средства на проведение летней оздоровительной кампании, в том числе на подготовку к летнему сезону, текущие ремонты, содержание загородных оздоровительных лагерей, но выделяемых средств недостаточно для их реконструкции, проведения строительных и ремонтных работ.

Большинство учреждений для отдыха и оздоровления детей испытывают сложности в части обеспечения педагогическим, медицинским и техническим персоналом вследствие низкой заработной платы работников и некомфортных условий проживания.

Для решения существующих проблем необходим программно-целевой подход и планирование соответствующих мероприятий последовательного развития материально-технической базы загородных оздоровительных лагерей, приведение их в соответствие с действующими нормативами и стандартами, а также увеличение количества детей, реализующих своё право на полноценный отдых и оздоровление.

РАЗДЕЛ 2. Цели, задачи и целевые показатели реализации Подпрограммы 5 «Развитие отдыха и оздоровления детей»

Цели, задачи и целевые показатели реализации Подпрограммы 5 изложены в Приложении № 1 к Программе.

РАЗДЕЛ 3. План мероприятий по выполнению Подпрограммы 5 «Развитие отдыха и оздоровления детей»

План мероприятий по выполнению Подпрограммы 5 изложен в Приложении № 2 к Программе.

3.1. Механизм реализации Подпрограммы 5

Исполнителем и координатором Подпрограммы 5 является муниципальное казенное учреждение управление образования Администрации города Нижний Тагил (далее – управление образования) и осуществляет следующие функции:

- 1) организует выполнение мероприятий Подпрограммы 5, осуществляет их реализацию и мониторинг, контролирует сроки выполнения мероприятий Подпрограммы 5;
- 2) осуществляет полномочия главного распорядителя средств, предусмотренных на реализацию Подпрограммы 5;
- 3) обеспечивает контроль целевого расходования бюджетных средств, выделяемых на реализацию Подпрограммы 5, и эффективность их использования;
- 4) осуществляет координацию деятельности исполнителей Подпрограммы 5;
- 5) осуществляет ведение отчетности по реализации Подпрограммы 5;
- 6) осуществляет при необходимости корректировку Подпрограммы 5.

Исполнителями (соисполнителями) мероприятий, предусмотренных Подпрограммой 5, являются:

- Муниципальное бюджетное учреждение «Центр организации отдыха и оздоровления детей»;
- Муниципальное бюджетное учреждение «Детский оздоровительный комплекс «Звездный» им. В. Г. Удовенко;
- Муниципальное бюджетное учреждение «Детский оздоровительный комплекс «Антоновский»;
- муниципальные общеобразовательные учреждения (бюджетные, казенные, автономные), подведомственные управлению образования;
- муниципальные учреждения дополнительного образования (бюджетные, автономные), подведомственные управлению образования;
- юридические и (или) физические лица, определяемые в соответствии с законодательством Российской Федерации о размещении закупок товаров, работ, услуг для государственных и муниципальных нужд.

Финансирование мероприятия 1 (обеспечение организации отдыха и оздоровления детей и подростков в городе Нижний Тагил) осуществляется за счет средств местного бюджета. Внебюджетные средства на финансирование мероприятия 1 предусматриваются за счет привлечения средств от приносящей доход деятельности, осуществляемой Муниципальным бюджетным учреждением «Центр организации отдыха и оздоровления детей», Муниципальным бюджетным учреждением «Детский оздоровительный комплекс «Звездный» им. В. Г. Удовенко, Муниципальным бюджетным учреждением «Детский оздоровительный комплекс «Антоновский», муниципальными общеобразовательными учреждениями.

Финансирование мероприятия 2 предусматривается за счет средств областной субсидии на организацию отдыха и оздоровления детей и подростков в каникулярное время (предоставления в соответствии с соглашением между Министерством общего и профессионального образования Свердловской области и муниципальным образованием город Нижний Тагил, а также в соответствии с порядком предоставления субсидий) и за счет средств местного бюджета на условиях софинансирования для выполнения целевых показателей. Внебюджетные средства на финансирование мероприятия 2 предусматриваются за счет привлечения средств от приносящей доход деятельности, осуществляемой Муниципальным бюджетным учреждением «Центр организации отдыха и оздоровления детей», Муниципальным бюджетным учреждением «Детский оздоровительный комплекс «Звездный» им. В. Г. Удовенко, Муниципальным бюджетным учреждением «Детский оздоровительный комплекс «Антоновский», муниципальными общеобразовательными учреждениями.

Финансирование мероприятия 3 (проведение мероприятий по организации отдыха и оздоровления детей и подростков) предусматривается за счет средств местного бюджета.

ПОДПРОГРАММА 6
«Укрепление и развитие материально-технической базы муниципальных организаций образования»

ПАСПОРТ ПОДПРОГРАММЫ 6

Ответственный исполнитель Подпрограммы	Муниципальное казенное учреждение управления образования Администрации города Нижний Тагил
Сроки реализации Подпрограммы	2014 – 2020 годы
Цели и задачи Подпрограммы	Цель: приведение материально-технической базы муниципальных образовательных учреждений города Нижний Тагил в соответствие с современными требованиями к условиям реализации федеральных государственных образовательных стандартов. Задачи: 1. Организация создания материально-технических условий для обеспечения деятельности муниципальных образовательных учреждений. 2. Организация обеспечения муниципальных образовательных учреждений учебниками. 3. Обеспечение безопасности пребывания детей в учреждениях отдыха и оздоровления детей, повышение качества отдыха и оздоровления детей и подростков. 4. Увеличение количества мест в муниципальных загородных оздоровительных лагерях
Перечень основных целевых показателей Подпрограммы	1. Доля зданий муниципальных образовательных учреждений, требующих капитального ремонта, приведения в соответствие с требованиями пожарной безопасности и санитарного законодательства. 2. Доля общеобразовательных учреждений, имеющих медицинские кабинеты, оснащенные необходимым медицинским оборудованием и прошедшие лицензирование на осуществление медицинской деятельности. 3. Доля обучающихся в современных условиях от общей численности обучающихся по основным программам общего образования. 4. Доля учащихся (воспитанников), обеспеченных услугой подвоза в муниципальные образовательные учреждения, от общего количества учащихся (воспитанников), нуждающихся в услуге подвоза в муниципальные образовательные учреждения. 5. Доля общеобразовательных учреждений, обеспеченных учебниками, вошедшими в федеральные перечни учебников. 6. Доля учреждений отдыха и оздоровления детей, в которых проведены работы по приведению условий в соответствие с современными требованиями к организации отдыха и оздоровления детей и подростков. 7. Количество мест в муниципальных загородных оздоровительных лагерях в одну смену
Объемы финансирования Подпрограммы по годам реализации	Всего на реализацию Подпрограммы: 950 222,1 тыс. руб., в том числе: 2014 год – 94 442,9 тыс. руб.; 2015 год – 184 393,8 тыс. руб.; 2016 год – 178 476,5 тыс. руб.; 2017 год – 119 058,0 тыс. руб.; 2018 год – 114 636,6 тыс. руб.; 2019 год – 130 497,4 тыс. руб.; 2020 год – 128 716,9 тыс. руб.; <i>из них:</i> областной бюджет – 240 296,1 тыс. руб., в том числе: 2014 год – 12 249,0 тыс. руб.; 2015 год – 36 136,5 тыс. руб.; 2016 год – 36 202,2 тыс. руб.; 2017 год – 35 635,1 тыс. руб.; 2018 год – 37 406,5 тыс. руб.; 2019 год – 40 358,3 тыс. руб.; 2020 год – 42 308,6 тыс. руб. местный бюджет: 709 926,0 тыс. руб., в том числе: 2014 год – 82 193,9 тыс. руб.; 2015 год – 148 257,3 тыс. руб.; 2016 год – 142 274,3 тыс. руб.; 2017 год – 83 423,0 тыс. руб.; 2018 год – 77 230,0 тыс. руб.; 2019 год – 90 139,1 тыс. руб.; 2020 год – 86 408,3 тыс. руб.
Адрес размещения Подпрограммы в сети Интернет	http://upro-ntagil.org/

РАЗДЕЛ 1. Характеристика и анализ текущего состояния материально-технической базы образовательных учреждений

Обеспечение стабильного функционирования муниципальных образовательных учреждений, создание безопасных условий для осуществления образовательного процесса невозможно без увеличения объема финансовых средств, направленных на проведение капитальных ремонтов зданий, инженерных сетей, приведение учебных помещений образовательных учреждений в соответствие с требованиями надзорных органов. Необходимость разработки данной программы вызвана условиями, в которых находятся образовательные учреждения в части материально-технического состояния. Срок эксплуатации зданий образовательных учреждений:

- до 10 лет – 2 здания (0,8%);
- после капитального ремонта и реконструкции – 5 зданий (2%);
- от 10–20 лет – 3 здания (1,2%);
- от 20–30 лет – 42 здания (16,7%);
- от 30–40 лет – 53 здания (21,1%);
- от 40–50 лет – 69 зданий (27,5%);
- свыше 50 лет – 77 зданий (30,7%).

Темпы износа зданий существенно опережают темпы их реконструкции. На протяжении ряда последних лет финансирование расходов на реконструкцию и капитальный ремонт зданий осуществлялось в размере 10-15% от реальной потребности в средствах, что негативно сказалось на состоянии основных фондов. Резко ухудшилось состояние инженерных коммуникаций, кровель, фасадов и других конструктивных элементов зданий, средний процент износа в целом по системе составляет 60%. Анализ состояния показывает, что 77 зданий образовательных учреждений 40-60 годов постройки прошлого века. В связи с этим остро стоит проблема улучшения материально-технического состояния зданий и также обеспечение безопасности образовательного процесса, увеличение в разы финансирования, как на капитальные, так и на текущие ремонты.

Реализация программных мероприятий по капитальному ремонту образовательных учреждений, подведомственных управлению образования, позволит обеспечить стабильное функционирование муниципальных образовательных учреждений города, создать безопасные условия для осуществления образовательного процесса. Основными причинами необходимости проведения капитальных ремонтов образовательных учреждений являются:

- 1) увеличение доли фонда, требующего ремонтных работ. Проверка образовательных учреждений города показала необходимость капитальных ремонтов или замены: кровельных покрытий, чердачных и междуэтажных перекрытий, отопительных систем, канализации, водопро-

водных сетей, электропроводки; оконных блоков и дверных проемов, фасадов, межпанельных швов, цоколя, отмостки;

2) неудовлетворительное состояние инженерных коммуникаций, кровель, фасадов и других конструктивных элементов зданий (средний процент износа в целом по системе составляет 60%);

3) приведение зданий и помещений в соответствие с нормами СанПиН, требованиям пожарной безопасности и СНиП.

В связи с переходом на новые федеральные государственные образовательные стандарты возникает необходимость обновления учебно-лабораторного, учебно-производственного, спортивного и компьютерного оборудования, оборудования для организации медицинского обслуживания обучающихся, оборудования для школьных столовых, приобретения транспортных средств для перевозки обучающихся, пополнения фондов школьных библиотек.

Наиболее востребовано обновление материально-технической базы образовательных учреждений, находящихся в сельских территориях.

Основными задачами развития материально-технической базы общеобразовательных учреждений являются:

- 1) создание условий для введения ФГОС начального, основного и среднего образования:

- обеспечение учебниками всех учащихся общеобразовательных учреждений,
- приобретение учебно-лабораторного и компьютерного оборудования;

- 2) создание условий для качественной организации учебного процесса:

- проведение текущего ремонта зданий и помещений общеобразовательных учреждений, школьных столовых и медицинских блоков с целью обеспечения выполнения санитарно-гигиенических требований к бытовым условиям и охране здоровья обучающихся, а также для подготовки помещений для установки оборудования;
- приобретение технологического оборудования для школьных столовых и оборудования для организации медицинского обслуживания.

За период реализации Комплекса мер по модернизации системы общего образования с 2011 по 2012 год в городе Нижний Тагил обновилась материально-техническая база во всех общеобразовательных учреждениях города.

В связи с переходом на новые стандарты и изменениями требований по оснащенности образовательного процесса для учащихся начальной школы закуплены аппаратно-программные комплексы. На 100% обновлен фонд учебной литературы для учащихся 1-3-х и 4-6-х классов «пилотных» школ. Средняя обеспеченность учащихся 1-11 классов учебниками составляет 92,3%.

В МБОУ Гимназии № 86 создан и оснащен современным компьютерным оборудованием Центр универсального образования как центр мотивации учащихся к творческой деятельности и осознанному выбору ее различных видов.

На средства областного и федерального бюджетов общеобразовательные учреждения комплектуются учебно-лабораторным, компьютерным, спортивным оборудованием, мебелью.

Доля учащихся 1-11 классов, обучающихся в современных условиях:

	2010	2011	2012
Учащиеся 1-11-х классов	95% (29 986 чел.)	76,5% (25 385 чел.)	78,1% (25 964 чел.)

С целью улучшения санитарных условий организации образовательного процесса, предупреждения групповой заболеваемости детей в эпидемический период, снижения групповых и вспышечных инфекционных заболеваний в детских организованных коллективах приобретены в 64 общеобразовательные учреждения передвижные ультрафиолетовые бактерицидные рециркуляторы для обеззараживания воздуха в помещениях в присутствии людей.

С целью осуществления медицинской деятельности из 64 общеобразовательных учреждений 60 имеют медицинские кабинеты. По состоянию на 1 октября 2013 года 42 медицинских кабинета (72%) пролицензированы для осуществления медицинской деятельности. В настоящее время процесс передачи помещений медицинских кабинетов ГБУЗ СО детским городским поликлиникам и больницам для дальнейшего лицензирования продолжается.

Для проведения модернизации школьных столовых в муниципальных общеобразовательных учреждениях предполагается приобретение холодильного и других видов технологического оборудования.

Вместе с тем, поэтапное введение федеральных государственных образовательных стандартов требует от общеобразовательных учреждений постоянного совершенствования материально-технической базы.

Автотранспортные средства для подвоза учащихся имеются в 10 общеобразовательных учреждениях. Школьные автобусы используются для подвоза учащихся из отдаленных районов города к месту учебы, к пунктам проведения экзаменов, на занятия в плавательный бассейн, для участия в городских и областных мероприятиях, на экскурсии.

Количество учащихся, подвозимых в образовательные учреждения из отдаленных районов города, составляет 284 человека.

В целях осуществления мониторинга движения автотранспортного средства и безопасности учащихся на все школьные автобусы установлена навигационная спутниковая система ГЛОНАСС. В целях обеспечения непрерывной, некорректируемой регистрации информации о скорости и маршруте движения транспортных средств, о режиме труда и отдыха водителей транспортных средств на все автотранспортные средства приобретены и установлены тахографы.

Вместе с тем, у 8 образовательных учреждений сохраняется потребность в приобретении или замене школьных автобусов.

РАЗДЕЛ 2. Цели, задачи и целевые показатели реализации Подпрограммы 6 «Укрепление и развитие материально-технической базы муниципальных организаций образования»

Цели, задачи и целевые показатели реализации Подпрограммы 6 изложены в Приложении № 1 к Программе.

РАЗДЕЛ 3. План мероприятий по выполнению Подпрограммы 6 «Укрепление и развитие материально-технической базы муниципальных организаций образования»

План мероприятий по выполнению Подпрограммы 6 изложен в Приложении № 2 к Программе.

Перечень объектов на разработку проектно-сметной документации, проведение капитальных ремонтов и приведение в соответствие с требованиями пожарной безопасности и санитарного законодательства зданий и помещений, в которых размещаются муниципальные учреждения образования, изложен в Приложении № 3 к Программе.

Перечень объектов на разработку проектно-сметной документации, проведение капитальных ремонтных работ, приведение в соответствие с требованиями пожарной безопасности и санитарного законодательства зданий и сооружений муниципальных загородных учреждений для отдыха и оздоровления детей изложен в Приложении № 4 к Программе.

3.1. Механизм реализации Подпрограммы 6

Исполнителем и координатором Подпрограммы 6 является муниципальное казенное учреждение управление образования Администрации города Нижний Тагил (далее – управление образования) и осуществляет следующие функции:

- 1) организует выполнение мероприятий Подпрограммы 6, осуществляет их реализацию и мониторинг, контролирует сроки выполнения мероприятий Подпрограммы 6;
- 2) осуществляет полномочия главного распорядителя средств, предусмотренных на реализацию Подпрограммы 6;
- 3) обеспечивает контроль целевого расходования бюджетных средств, выделяемых на реализацию Подпрограммы 6, и эффективность их использования;
- 4) осуществляет координацию деятельности исполнителей Подпрограммы 6;
- 5) осуществляет ведение отчетности по реализации Подпрограммы 6;
- 6) осуществляет при необходимости корректировку Подпрограммы 6.

Исполнителями (соисполнителями) мероприятий, предусмотренных Подпрограммой 6, являются:

– учреждения (бюджетные, казенные, автономные), подведомственные управлению образования;

– муниципальное казенное учреждение «Служба заказчика городского хозяйства» (правопреемник муниципального казенного учреждения «Нижнетагильское управление капитального строительства») – мероприятия 2 и 4;

– юридические и (или) физические лица, определяемые в соответствии с законодательством Российской Федерации о размещении закупок товаров, работ, услуг для государственных и муниципальных нужд.

Финансирование мероприятия 1 предусматривается в соответствии с Приложением № 4 к Программе для муниципальных общеобразовательных учреждений, за счет средств областной субсидии на капитальный ремонт, приведение в соответствие с требованиями пожарной безопасности и санитарного законодательства зданий и помещений, в которых размещаются муниципальные образовательные организации (предоставляется в соответствии с соглашением между Министерством общего и профессионального образования Свердловской области и муниципальным образованием город Нижний Тагил, а также в соответствии с порядком предоставления субсидий) и за счет средств местного бюджета на условиях софинансирования (10% – областная субсидия, 90% – местный бюджет); для муниципальных дошкольных образовательных учреждений, учреждений дополнительного образования, муниципальных общеобразовательных учреждений, предусматривается за счет средств местного бюджета.

Финансирование мероприятия 2 (разработка проектно-сметной документации для проведения капитальных ремонтов с целью приведения зданий и помещений муниципальных образовательных организаций в соответствие с требованиями пожарной безопасности и санитарного законодательства) предусматривается за счет средств местного бюджета.

Финансирование мероприятия 3 предусматривается за счет средств областной субсидии на капитальный ремонт, приведение в соответствие с требованиями пожарной безопасности и санитарного законодательства зданий и сооружений муниципальных загородных оздоровительных организаций (предоставляется в соответствии с соглашением между Министерством общего и профессионального образования Свердловской области и муниципальным образованием город Нижний Тагил, а также в соответствии с порядком предоставления субсидий) и за счет средств местного бюджета на условиях софинансирования (50% – областная субсидия, 50% – местный бюджет).

Финансирование мероприятия 4 (разработка проектно-сметной документации для проведения капитальных ремонтов с целью приведения зданий и сооружений муниципальных загородных оздоровительных организаций в соответствие с требованиями пожарной безопасности и санитарного законодательства) предусматривается за счет средств местного бюджета.

Финансирование мероприятия 5 (организация мероприятий по укреплению материально-технической базы муниципальных дошкольных образовательных учреждений) предусматривается за счет средств местного бюджета.

Финансирование мероприятия 6 (организация мероприятий по укреплению материально-технической базы муниципальных учреждений дополнительного образования) предусматривается за счет средств местного бюджета.

Финансирование мероприятия 7 (организация мероприятий по укреплению материально-технической базы муниципальных учреждений дополнительного образования) предусматривается за счет средств местного бюджета.

Финансирование мероприятия 8 (организация мероприятий по укреплению материально-технической базы оздоровительных организаций) предусматривается за счет средств местного бюджета.

Финансирование мероприятия 9 предусматривается за счет средств областной субвенции на обеспечение муниципальных образовательных организаций города Нижний Тагил учебниками, вошедшими в федеральные перечни учебников, осуществляемой в порядке, устанавливаемом Правительством Свердловской области.

Финансирование мероприятия 10 предусматривается за счет средств областной субсидии на приобретение и (или) замену автобусов для подвоза обучающихся в муниципальные общеобразовательные организации, оснащение аппаратурой спутниковой навигации ГЛОНАСС, тахографами используемого парка автобусов (предоставляется в соответствии с соглашением между Министерством общего и профессионального образования Свердловской области и муниципальным образованием город Нижний Тагил, а также в соответствии с порядком предоставления субсидий) и за счет средств местного бюджета на условиях софинансирования (50% – областная субсидия, 50% – местный бюджет).

Финансирование мероприятия 11 (приобретение и (или) замена торгово-технологического, холодильного оборудования, ультрафиолетовых фильтров проточного типа на холодную воду в муниципальных организациях образования города Нижний Тагил) предусматривается за счет средств местного бюджета.

ПОДПРОГРАММА 7 «Кадры в системе образования»

ПАСПОРТ ПОДПРОГРАММЫ 7

Ответственный исполнитель Подпрограммы	Муниципальное казенное учреждение управление образования Администрации города Нижний Тагил
Сроки реализации Подпрограммы	2014 – 2020 годы
Цели и задачи Подпрограммы	Цель: обеспечение профессиональными кадрами муниципальной системы образования в целях обеспечения ее развития в условиях модернизации образования. Задачи: 1. Обеспечение воспроизводства профессиональных кадров муниципальной системы образования. 2. Создание условий для повышения квалификации, подготовки и переподготовки, профессионального развития работников муниципальной системы образования. 3. Создание условий для повышения социального статуса и общественного престижа работников системы образования
Перечень основных целевых показателей Подпрограммы	1. Обеспеченность муниципальных образовательных учреждений профессиональными кадрами. 2. Удельный вес педагогических работников в возрасте до 30 лет. 3. Доля аттестованных педагогических работников от общего количества педагогических работников муниципальных образовательных учреждений. 4. Удельный вес педагогических и руководящих работников муниципальной системы образования, прошедших повышение квалификации. 5. Доля призеров и победителей профессиональных конкурсов среди педагогических работников в общем количестве участников
Объемы финансирования Подпрограммы по годам реализации	Всего на реализацию Подпрограммы: 37 414,9 тыс. руб., в том числе: 2014 год – 790,0 тыс. руб.; 2015 год – 5 384,5 тыс. руб.; 2016 год – 5 653,8 тыс. руб.; 2017 год – 5 936,4 тыс. руб.; 2018 год – 6 233,2 тыс. руб.; 2019 год – 6 544,9 тыс. руб.; 2020 год – 6 872,2 тыс. руб.; из них: местный бюджет: 37 414,9 тыс. руб., в том числе: 2014 год – 790,0 тыс. руб.; 2015 год – 5 384,5 тыс. руб.; 2016 год – 5 653,8 тыс. руб.; 2017 год – 5 936,4 тыс. руб.;

	2018 год – 6 233,2 тыс. руб.; 2019 год – 6 544,9 тыс. руб.; 2020 год – 6 872,2 тыс. руб.
Адрес размещения Подпрограммы в сети Интернет	http://upro-ntagil.org/

РАЗДЕЛ 1. Характеристика и анализ текущего состояния кадровых условий муниципальной системы образования

Обеспеченность педагогическими кадрами муниципальных образовательных учреждений на 1 сентября 2013 года составила 98,9% (2012 год – 98,4%), из них:

– общеобразовательных учреждений – осталась на уровне прошлого года и составляет 98,5%;

– дошкольных образовательных учреждений – 99,4% (2012 год – 98,2%);

– учреждений дополнительного образования – 99,1% (2012 год – 99,4%).

Общее количество работников системы образования составляет 10532 человека:

Количество работников	Общеобразовательные учреждения	Дошкольные образовательные учреждения	Учреждения дополнительного образования	Всего
Общее количество работающих (чел.)	4042	5517	973	10532
из них педагогических и руководящих работников (чел.)	2843	2671	608	6122

Из 6122 педагогических и руководящих работников муниципальных образовательных учреждений аттестованы 4941 человек, что составляет 81%, из них: аттестованы на высшую квалификационную категорию – 501 человек (8%), на первую квалификационную категорию – 3863 человека (63%), на вторую квалификационную категорию – 405 человек (7%). Установлено соответствие занимаемой должности – 172 педагогическим работникам (3%), не имеют квалификационной категории – 1181 человек (19%).

В соответствии с Федеральным законом от 29.12.2013 № 273-ФЗ «Об образовании в Российской Федерации» все педагогические работники обязаны аттестоваться на соответствие занимаемой должности. В связи с этим количество аттестованных педагогических работников к 2015 году должно составлять 100%.

Средний возраст педагогических работников в муниципальных образовательных учреждениях в течение четырех последних лет составляет 42 года, 51,5% педагогов имеют возраст от 30 до 50 лет, оптимальный для профессиональной деятельности.

В 2013 году увеличился процент педагогических и руководящих работников в возрасте свыше 56 лет: в 2013 году таких работников 14,9%, в 2012 году их было 13,7%. Увеличилось количество работающих пенсионеров из числа педагогических и руководящих работников. В 2012-2013 учебном году в муниципальных образовательных учреждениях работает 973 пенсионера, что составляет 15,9% (2012 год – 937 человек – 15,7%). За последние три года процент педагогов в возрасте до 30 лет составил 19,9%.

Повышение заработной платы способствует тому, что сохраняется приток молодых специалистов, трудоустроившихся в муниципальные образовательные учреждения. Однако остается проблема закрепления молодых специалистов в образовательных учреждениях города.

Процент молодых специалистов, трудоустроившихся в муниципальные образовательные учреждения в период за 2010-2012 годы и продолжающих в них работать, составляет:

– от числа трудоустроившихся в 2010 году – 62,8%;

– от числа трудоустроившихся в 2011 году – 81,7%;

– от числа трудоустроившихся в 2012 году – 95,7%.

По состоянию на 1 сентября 2013 года в муниципальных образовательных учреждениях имеются вакансии 74 ставок педагогических и руководящих работников. Наибольшее количество вакансий: учитель начальных классов – 14 ставок, учитель математики – 12 ставок, учитель русского языка и литературы – 9 ставок.

Проблема воспроизводства профессиональных кадров, подготовка менеджеров системы образования, эффективное управление кадровыми ресурсами в рамках модернизации российского образования является ключевой в развитии муниципальной системы образования.

В 2013 году увеличилось количество педагогических и руководящих работников, повысивших квалификацию в учреждениях дополнительного профессионального образования на образовательных программах и в различных формах сопровождающего образования. Всего в 2013 году повысили уровень профессиональной компетентности 2429 (25,2%) работников муниципальных образовательных учреждений. Увеличилась доля педагогических работников, прошедших повышение квалификации на образовательных программах, отвечающих современным квалификационным требованиям.

Конкурсы профессионального мастерства среди педагогов способствуют формированию имиджа современного педагога среди населения города, повышают престиж педагогической профессии среди молодежи. В Нижнем Тагиле ежегодно проводятся конкурсы профессионального мастерства среди молодых специалистов, руководителей и педагогов образовательных учреждений по номинациям: «Воспитатель года», «Педагог дополнительного образования года», «Руководитель года», «Учитель года».

За счет средств местного бюджета в 2013 году сохранены 56,5 ставки педагогов дополнительного образования, 9 ставок педагогов-организаторов, 17,5 ставки педагогов-психологов, социальных педагогов, учителей-логопедов, учителей-дефектологов в муниципальных общеобразовательных учреждениях, реализующих программы дополнительного образования и другие особые программы. Сохранение дополнительных ставок в штатных расписаниях муниципальных образовательных учреждений позволяет обеспечить дальнейшее развитие кадровых условий муниципальной системы образования.

Проблема развития кадрового обеспечения в стремительно меняющихся социально-экономических условиях в стране, городе является ключевой в развитии муниципальной системы образования, в связи с этим необходимо принятие дополнительных мер по сохранению и развитию механизмов обеспечения и воспроизводства профессиональных кадров муниципальной системы.

Среди приоритетных направлений кадровой политики в муниципальной системе образования следует выделить:

– преодоление консерватизма кадровых ресурсов, омоложение педагогических коллективов;

– развитие системы повышения квалификации педагогических и руководящих работников образовательных учреждений;

– повышение социального статуса и престижа педагогических профессий, позитивного восприятия обществом и молодежью педагогического труда.

РАЗДЕЛ 2. Цели, задачи и целевые показатели реализации Подпрограммы 7 «Кадры в системе образования»

Цели, задачи и целевые показатели реализации Подпрограммы 7 изложены в Приложении № 1 к Программе.

РАЗДЕЛ 3. План мероприятий по выполнению Подпрограммы 7 «Кадры в системе образования»

План мероприятий по выполнению Подпрограммы 7 изложен в Приложении № 2 к Программе.

3.1. Механизм реализации Подпрограммы 7

Исполнителем и координатором Подпрограммы 7 является муниципальное казенное учреждение управление образования Администрации города Нижний Тагил (далее – управление образования) и осуществляет следующие функции:

1) организует выполнение мероприятий Подпрограммы 7, осуществляет их реализацию и мониторинг, контролирует сроки выполнения мероприятий Подпрограммы 7;

- 2) осуществляет полномочия главного распорядителя средств, предусмотренных на реализацию Подпрограммы 7;
- 3) обеспечивает контроль целевого расходования бюджетных средств, выделяемых на реализацию Подпрограммы 7, и эффективность их использования;
- 4) осуществляет координацию деятельности исполнителей Подпрограммы 7;
- 5) осуществляет ведение отчетности по реализации Подпрограммы 7;
- 6) осуществляет при необходимости корректировку Подпрограммы 7.

Исполнителями (соисполнителями) мероприятий, предусмотренных Подпрограммой 7, являются:

- учреждения (бюджетные, казенные, автономные), подведомственные управлению образования;
- юридические и (или) физические лица, определяемые в соответствии с законодательством Российской Федерации о размещении закупок товаров, работ, услуг для государственных и муниципальных нужд.

Финансирование мероприятия 1 (осуществление мероприятий, направленных на повышение престижа педагогической профессии и закрепление квалифицированных кадров в системе образования) за счет средств местного бюджета.

Финансирование мероприятия 2 (профессиональное развитие кадрового потенциала органов местного самоуправления и обеспечение социальных гарантий муниципальных служащих) за счет средств местного бюджета.

ПОДПРОГРАММА 8
«Создание безопасных условий
в муниципальных организациях образования»

ПАСПОРТ ПОДПРОГРАММЫ 8

Ответственный исполнитель Подпрограммы	Муниципальное казенное учреждение управление образования Администрации города Нижний Тагил
Сроки реализации Подпрограммы	2014 – 2020 годы
Цели и задачи Подпрограммы	Цель: обеспечение комплексной безопасности муниципальных учреждений образования в целях сохранения жизни и здоровья субъектов образовательного процесса во время их трудовой и учебной деятельности. Задачи: 1. Создание условий, обеспечивающих безопасность муниципальных учреждений образования, снижение рисков возникновения пожаров, аварийных ситуаций, травматизма и гибели участников образовательного процесса
Перечень основных целевых показателей Подпрограммы	1. Доля муниципальных учреждений образования, соответствующих требованиям пожарной безопасности по результатам проверок Отделом надзорной деятельности города Нижний Тагил. 2. Доля муниципальных учреждений образования, обеспечивших условия безопасного пребывания обучающихся и работников во время их трудовой и учебной деятельности
Объемы финансирования Подпрограммы по годам реализации	Всего на реализацию Подпрограммы: 100 024,7 тыс. руб., в том числе: 2014 год – 5 934,1 тыс. руб.; 2015 год – 14 983,3 тыс. руб.; 2016 год – 15 586,4 тыс. руб.; 2017 год – 15 023,5 тыс. руб.; 2018 год – 15 576,1 тыс. руб.; 2019 год – 16 156,1 тыс. руб.; 2020 год – 16 765,2 тыс. руб.; <i>из них:</i> местный бюджет: 100 024,7 тыс. руб., в том числе: 2014 год – 5 934,1 тыс. руб.; 2015 год – 14 983,3 тыс. руб.; 2016 год – 15 586,4 тыс. руб.; 2017 год – 15 023,5 тыс. руб.; 2018 год – 15 576,1 тыс. руб.; 2019 год – 16 156,1 тыс. руб.; 2020 год – 16 765,2 тыс. руб.
Адрес размещения Подпрограммы в сети Интернет	http://upro-ntagil.org/

РАЗДЕЛ 1. Характеристика и анализ текущего состояния безопасности муниципальных образовательных учреждений

Организация комплексных условий безопасности муниципальных образовательных учреждений в целях сохранения жизни и здоровья обучающихся и работников во время их трудовой и учебной деятельности является одним из важнейших направлений деятельности управления образования.

В целях повышения безопасности муниципальных образовательных учреждений, снижения рисков возникновения пожаров, аварийных ситуаций, травматизма и гибели участников образовательного процесса управлением образования в 2012-2013 годах организована целенаправленная деятельность по обеспечению комплекса условий:

- соблюдение правил охраны труда и техники безопасности в образовательных учреждениях;
- выполнение мероприятий по обеспечению безопасности образовательного процесса в области гражданской обороны, защиты от чрезвычайных ситуаций природного и техногенного характера, пожарной и террористической безопасности;
- развитие условий, обеспечивающих специально организованный образовательный процесс, направленный на формирование безопасного поведения участников образовательного процесса.

В целях обеспечения защищенности участников образовательного процесса и имущества от пожаров, выполнения предписаний государственного пожарного надзора, приведения противопожарного состояния образовательных учреждений в соответствие с нормами и правилами пожарной безопасности в 2012-2013 году в бюджете города в рамках муниципальной целевой программы «Обеспечение первичных мер пожарной безопасности на территории города Нижний Тагил (2011 – 2013 годы)» были предусмотрены средства в объеме 15489 тыс. рублей.

Ежегодно проводится работа по приемке образовательных учреждений к новому учебному году с учётом следующих приоритетных направлений:

- сохранность зданий и помещений учреждений;
- выполнение мероприятий по созданию безопасных и здоровых условий труда и обучения работников и обучающихся по пожарной безопасности, электробезопасности, антитеррористической безопасности, соблюдению санитарных, гигиенических, медицинских и других требований, не требующих значительных финансовых затрат;
- укрепление и развитие взаимоотношений с предприятиями, организациями различных форм собственности, спонсорами, шефами по вопросу оказания помощи при подготовке образовательных учреждений к новому учебному году.

В целях выполнения задач по профилактике терроризма, минимизации и (или) ликвидации последствий проявлений терроризма в границах города Нижний Тагил, повышения антитеррористической защищенности образовательных учреждений требуется установка систем видеонаблюдения, восстановление ограждений прилегающих территорий, обеспечение физической

охраной. В 2012 году начата работа по установке в образовательных учреждениях систем видеонаблюдения, что позволяет оперативно реагировать на преступные посяательства в отношении участников образовательного процесса, обеспечить антитеррористическую безопасность предупреждать правонарушения, в том числе террористического характера в зданиях образовательных учреждений и прилегающих к ним территориях.

В 2012 году системы видеонаблюдения были установлены в 25 образовательных учреждениях, расположенных в отдаленных микрорайонах города.

Направлениями дальнейшей работы по созданию комплексных условий безопасности образовательных учреждений в целях сохранения жизни и здоровья обучающихся и работников во время их трудовой и учебной деятельности будет являться реализация мероприятий, направленных на обеспечение пожарной безопасности; создание комплекса условий безопасного пребывания обучающихся и работников во время их трудовой и учебной деятельности (установка систем видеонаблюдения, восстановления ограждений, обеспечение физической охраной).

РАЗДЕЛ 2. Цели, задачи и целевые показатели реализации Подпрограммы 8 «Создание безопасных условий в муниципальных организациях образования»

Цели, задачи и целевые показатели реализации Подпрограммы 8 изложены в Приложении № 1 к Программе.

РАЗДЕЛ 3. План мероприятий по выполнению Подпрограммы 8 «Создание безопасных условий в муниципальных организациях образования»

План мероприятий по выполнению Подпрограммы 4 изложен в Приложении № 2 к Программе.

3.1. Механизм реализации Подпрограммы 8

Исполнителем и координатором Подпрограммы 8 является муниципальное казенное учреждение управление образования Администрации города Нижний Тагил (далее – управление образования) и осуществляет следующие функции:

- 1) организует выполнение мероприятий Подпрограммы 8, осуществляет их реализацию и мониторинг, контролирует сроки выполнения мероприятий Подпрограммы 8;
- 2) осуществляет полномочия главного распорядителя средств, предусмотренных на реализацию Подпрограммы 8, и эффективность их использования;
- 3) обеспечивает контроль целевого расходования бюджетных средств, выделяемых на реализацию Подпрограммы 8, и эффективность их использования;
- 4) осуществляет координацию деятельность исполнителей Подпрограммы 8;
- 5) осуществляет ведение отчетности по реализации Подпрограммы 8;
- 6) осуществляет при необходимости корректировку Подпрограммы 8.

Исполнителями (соисполнителями) мероприятий, предусмотренных Подпрограммой 8, являются:

- учреждения (бюджетные, казенные, автономные), подведомственные управлению образования;
- юридические и (или) физические лица, определяемые в соответствии с законодательством Российской Федерации о размещении закупок товаров, работ, услуг для государственных и муниципальных нужд.

Финансирование мероприятия 1 (реализация мероприятий по обеспечению пожарной безопасности, защите населения от чрезвычайной ситуации) за счет средств местного бюджета.

Финансирование мероприятия 2 (организация мероприятий по профилактике правонарушений и повышения уровня безопасности учащихся муниципальных организациях) за счет средств местного бюджета.

ПОДПРОГРАММА 9

«Информатизация и виртуализация системы образования»

ПАСПОРТ ПОДПРОГРАММЫ 9

Ответственный исполнитель Подпрограммы	Муниципальное казенное учреждение управление образования Администрации города Нижний Тагил
Сроки реализации Подпрограммы	2014 – 2020 годы
Цели и задачи Подпрограммы	Цель: обеспечение качественного предоставления услуг, открытости деятельности управления образования и образовательных учреждений в условиях единой виртуальной среды системы образования города. Задачи: 1. Повышение эффективности использования автоматизированных информационных систем, формирование единого пространства электронного взаимодействия. 2. Повышение качества предоставления услуг в сфере образования в электронном виде, обеспечение открытости деятельности управления образования и образовательных учреждений
Перечень основных целевых показателей Подпрограммы	1. Доля образовательных учреждений, использующих автоматизированные системы управления учреждением. 2. Доля общеобразовательных учреждений, использующих автоматизированные системы книговыдачи. 3. Доля общеобразовательных учреждений, использующих автоматизированные системы учета питания учащихся. 4. Доля образовательных учреждений, использующих системы видеоконференцсвязи. 5. Доля муниципальных образовательных учреждений, имеющих официальные сайты. 6. Доля обращений граждан о предоставлении услуг муниципальными учреждениями образования в электронном виде. 7. Доля образовательных учреждений, подключенных к Единой сети передачи данных Правительства Свердловской области
Объемы финансирования Подпрограммы по годам реализации	Всего на реализацию Подпрограммы: 51 566,5 тыс. руб., в том числе: 2014 год – 494,0 тыс. руб.; 2015 год – 7 508,6 тыс. руб.; 2016 год – 7 884,0 тыс. руб.; 2017 год – 8 278,2 тыс. руб.; 2018 год – 8 692,1 тыс. руб.; 2019 год – 9 126,7 тыс. руб.; 2020 год – 9 583,0 тыс. руб.; <i>из них:</i> областной бюджет – 98,8 тыс. руб., в том числе: 2014 год – 98,8 тыс. руб.; 2015 год – 0,0 тыс. руб.; 2016 год – 0,0 тыс. руб.; 2017 год – 0,0 тыс. руб.; 2018 год – 0,0 тыс. руб.; 2019 год – 0,0 тыс. руб.; 2020 год – 0,0 тыс. руб.; местный бюджет: 51 467,7 тыс. руб., в том числе: 2014 год – 395,2 тыс. руб.; 2015 год – 7 508,6 тыс. руб.; 2016 год – 7 884,0 тыс. руб.; 2017 год – 8 278,2 тыс. руб.; 2018 год – 8 692,1 тыс. руб.; 2019 год – 9 126,7 тыс. руб.; 2020 год – 9 583,0 тыс. руб.

Адрес размещения Подпрограммы в сети Интернет	http://upro-ntagil.org/
---	---

РАЗДЕЛ 1. Характеристика и анализ текущего состояния информатизации системы образования

По данным мониторинга состояния технического оснащения в муниципальных образовательных учреждениях по состоянию на 30 октября 2013 года имеются:

- 181 оборудованный компьютерный класс (174 – 2012 год, 100 – 2011 год, 89 – 2010 год), из них 115 – с количеством компьютеров не менее 7 (109 – 2012 год) и 66 – менее 7 компьютеров (65 – 2012 год);
- 88 классов, оборудованных программно-аппаратными комплексами (72 – 2012 год);
- 413 интерактивных досок (332 – 2012 год, 224 – 2011 год, 182 – 2010 год);
- 801 мультимедийный проектор (662 – 2012 год, 467 – 2011 год, 379 – 2010 год);
- 5208 персональных компьютеров (4362 – 2012 год, 3408 – 2011 год, 2522 – 2010 год);
- сохраняется показатель «обеспеченность школ компьютерной техникой» – 12 учащихся на 1 компьютер;
- 16 учреждений имеют медиacentры (13 – 2012 год), 9 – центры информационных технологий;
- 102 учреждения имеют локальные сети (91 – 2012 год), в составе которых 3192 персональных компьютера (2760 – 2012 год, 1907 – 2011 год);
- 100% образовательных учреждений подключены к Интернет; 75,2% – со скоростью от 2 мегабит/сек и выше, в общеобразовательных учреждениях этот показатель – 95,4% (92% – 2011 год);
- компьютеров, подключенных к сети Интернет – 3935 (3207 – 2012 год, 1381 – 2011 год, 1237 – 2009 год);
- web-представительство на сайте управления образования имеют 100% образовательных учреждений; 58% образовательных учреждений имеют собственные официальные сайты (55 – 2012 год), из них 100 % общеобразовательных учреждений;
- 1252 учебных классов (69%) оборудованы автоматизированными рабочими местами учителя, из них 1038 (71%) (322(19%) – 2012 год) оснащены мультимедийным оборудованием, 1122 (76%) (926 – 2012 год) имеют выход в Интернет.

В рамках проекта «Электронная библиотека» в 52 общеобразовательных учреждениях установлена система автоматизации библиотек «ИРБИС64», ведется создание электронных каталогов, автоматизация процессов книговыдачи.

Обеспечена информационная открытость муниципальной системы образования. Действует сайт управления образования. Организовано взаимодействие в рамках системы образования города посредством электронной почты, ICQ и Skype. Доля общеобразовательных учреждений, перешедших на электронный документооборот – 90%.

В образовательных учреждениях успешно внедряются системы безопасности на основе использования информационно-телекоммуникационных технологий (4 ОУ – электронные проходные, 26 – системы видеонаблюдения).

В 2012 году начата реализация проекта «Сетевой город. Образование». В этот процесс вовлечены все образовательные учреждения города. Сформированы базы данных обучающихся, сотрудников, организовано информационное сопровождение образовательных учреждений. С 01.09.2012 система используется в штатном режиме. Внедрение информационной системы позволило автоматизировать процессы управления в сфере образования на основании актуальных и достоверных данных о состоянии системы образования, организовать оперативное интерактивное взаимодействие субъектов системы образования, предоставлять муниципальные услуги в электронном виде.

Основные количественные характеристики

№	Наименование показателя	Ед. изм.	2011	2012	2013
1	Доля образовательных учреждений, имеющих широкополосный доступ к Интернет (со скоростью 2 Мбит/с и выше), всего, в том числе:	%	32,6	75,2	75,2
2	• в том числе в общеобразовательных учреждениях	%	30,6	95,4	96,9
3	Доля образовательных учреждений, публикующих информацию в Интернет, от общего числа образовательных учреждений, в муниципальном образовании, всего, в том числе:	%	98	100	100
4	• в том числе на собственном сайте	%	31,6	54,6	58
5	• в том числе на едином (общем) Интернет портале	%	35,7	100	100
6	Доля учреждений, имеющих веб-сайты с возможностью предоставления доступа к открытым электронным информационным ресурсам	%	31,6	67,7	67,7
7	• в том числе в общеобразовательных учреждениях	%	29,1	94	100
8	Доля учреждений, имеющих компьютерные классы в составе не менее 7 ПК, работающих в единой локально-вычислительной сети	%	30,6	37,8	37,8
9	• в том числе в общеобразовательных учреждениях	%	30,6	92,3	92,3
10	Количество учащихся на один ПК, используемый в учебных целях	%	10	12	12
11	• в том числе в общеобразовательных учреждениях	%	10	12	12
12	Доля образовательных учреждений, использующих информационные системы:	%		100	100
13	• электронный дневник	%	100	100	100
14	• электронное расписание	%	100	100	100
15	Доля образовательных учреждений, использующих информационную систему управления	%	95	100	100

В условиях использования автоматизированной системы «Сетевой город. Образование» АРМ учителя с выходом в Интернет должен быть оснащен каждый учебный кабинет (в настоящее время это 53%).

Оборудовано демонстрационным оборудованием 50% кабинетов, в том числе интерактивным – всего 19%.

Лицензионное программное обеспечение установлено в среднем лишь в 50% образовательных учреждениях, в остальных – свободно-распространяемое, что ограничивает использование цифровых ресурсов.

Официальные сайты имеют 58% образовательных учреждений, большинство из которых созданы с использованием бесплатных технологий, как следствие, имеют невысокое качество и ограниченный функционал.

Условия для электронного образования и использования технологий дистанционного обучения созданы лишь в 8% общеобразовательных учреждений.

В связи с вышесказанным необходимо:

- оснастить учебные кабинеты общеобразовательных учреждений АРМ педагогов с возможностью выхода в Интернет;
- оснастить современной компьютерной техникой учреждений дополнительного образования и дошкольные образовательные учреждения;
- продолжить оснащение образовательных учреждений демонстрационным интерактивным оборудованием;
- создать условия для электронного образования и использования технологий дистанционного обучения;
- создать условия для разработки и сопровождения сайтов образовательных учреждений, соответствующих современным требованиям;
- повысить эффективность использования автоматизированных информационных систем.

Электронные услуги в сфере образования.

Сформирована основа информационной инфраструктуры муниципальной системы образования города Нижний Тагил. В режиме промышленной эксплуатации с использованием автоматизированных информационных систем (АИС) «Е-Услуги. Образование», «Сетевой город. Образование» обеспечено предоставление 5 муниципальных услуг в электронном виде:

- прием заявлений, постановка на учет и зачисление детей в образовательные учреждения, реализующие основную образовательную программу дошкольного образования (детские сады);
- зачисление в образовательные учреждения;
- предоставление информации об организации общедоступного и бесплатного дошкольного, начального общего, основного общего, среднего (полного) общего образования, а также дополнительного образования в общеобразовательных учреждениях;
- предоставление информации о образовательных программах;
- предоставление информации о текущей успеваемости учащегося, ведение электронного дневника и электронного журнала успеваемости.

Получение услуг возможно как через Единый портал государственных и муниципальных услуг, так и с официального сайта управления образованием.

В пилотном режиме апробирован прием заявлений в электронном виде на предоставление путевок в загородные учреждения для отдыха и оздоровления детей.

Управление образования и родители (законные представители) детей имеют возможность контролировать соблюдение прав детей при комплектовании детских садов и школ, выдаче путевок в учреждения отдыха и оздоровления. В условиях дефицита мест использование АИС позволяют исключить дублирование заявлений.

К Единой сети передачи данных (ЕСПД) Правительства Свердловской области подключены 52 учреждения.

В настоящее время лишь 10% заявителей обращаются за получением услуг в электронном виде, что повышает нагрузку сотрудников образовательных учреждений и управления образования.

В дальнейшем необходимо:

- осуществить перевод в электронный вид очередных услуг;
- продолжить подключение АРМ сотрудников к ЕСПД;
- создать условия по переводу большинства обращений в электронную форму.

РАЗДЕЛ 2. Цели, задачи и целевые показатели реализации Подпрограммы 9 «Информатизация и виртуализация системы образования»

Цели, задачи и целевые показатели реализации Подпрограммы 9 изложены в Приложении № 1 к Программе.

РАЗДЕЛ 3. План мероприятий по выполнению Подпрограммы 9 «Информатизация и виртуализация системы образования»

План мероприятий по выполнению Подпрограммы 9 изложен в Приложении № 2 к Программе.

3.1. Механизм реализации Подпрограммы 9

Исполнителем и координатором Подпрограммы 9 является муниципальное казенное учреждение управление образования Администрации города Нижний Тагил (далее – управление образования) и осуществляет следующие функции:

- 1) организует выполнение мероприятий Подпрограммы 9, осуществляет их реализацию и мониторинг, контролирует сроки выполнения мероприятий Подпрограммы 9;
- 2) осуществляет полномочия главного распорядителя средств, предусмотренных на реализацию Подпрограммы 9;
- 3) обеспечивает контроль целевого расходования бюджетных средств, выделяемых на реализацию Подпрограммы 9, и эффективность их использования;
- 4) осуществляет координацию деятельности исполнителей Подпрограммы 9;
- 5) осуществляет ведение отчетности по реализации Подпрограммы 9;
- 6) осуществляет при необходимости корректировку Подпрограммы 9.

Исполнителями (соисполнителями) мероприятий, предусмотренных Подпрограммой 9, являются:

- учреждения (бюджетные, казенные, автономные), подведомственные управлению образования;
- юридические и (или) физические лица, определяемые в соответствии с законодательством Российской Федерации о размещении закупок товаров, работ, услуг для государственных и муниципальных нужд.

Финансирование мероприятия 1 предусматривается за счет средств областной субсидии на организацию мероприятий, направленных на развитие информатизации и виртуализации системы образования, обеспечение к подключению к единой сети передачи данных Правительства Свердловской области муниципальных организаций образования (предоставляется в соответствии с порядком предоставления субсидий) и за счет средств местного бюджета на условиях софинансирования.

ПРИЛОЖЕНИЕ № 1

к муниципальной программе «Развитие системы образования в городе Нижний Тагил до 2020 года»

ЦЕЛИ, ЗАДАЧИ И ЦЕЛЕВЫЕ ПОКАЗАТЕЛИ РЕАЛИЗАЦИИ МУНИЦИПАЛЬНОЙ ПРОГРАММЫ «РАЗВИТИЕ СИСТЕМЫ ОБРАЗОВАНИЯ В ГОРОДЕ НИЖНИЙ ТАГИЛ ДО 2020 ГОДА»

№ строки	Наименование цели (целей) и задач, целевых показателей	Единица измерения	Значение целевого показателя реализации муниципальной программы							Источник значений показателей
			2014	2015	2016	2017	2018	2019	2020	
1	2	3	4	5	6	7	8	9	10	11
1	ПОДПРОГРАММА 1 «Обеспечение реализации муниципальной программы «Развитие системы образования в городе Нижний Тагил до 2020 года»									
2	Цель 1: Обеспечение реализации полномочий муниципалитета в сфере управления образованием									
3	ЗАДАЧА 1. Обеспечение исполнения полномочий по управлению образованием на муниципальном уровне									
4	Целевой показатель 1. Доля реализованных мероприятий по обеспечению деятельности муниципального казенного учреждения управление образования Администрации города Нижний Тагил от запланированного	проценты	100	100	100	100	100	100	100	Положение об управлении образования города Нижний Тагил, утвержденное постановлением Администрации города Нижний Тагил от 30.01.2009 № 53 (с изменениями и дополнениями)

5	ЗАДАЧА 2. Обеспечение методического, информационно-технического сопровождения деятельности образовательных учреждений									
6	Целевой показатель 2. Доля охвата педагогических и руководящих работников мероприятиями методического и информационно-технического сопровождения	проценты	80	85	90	90	95	100	100	Муниципальное задание на оказание муниципальных услуг (выполнение работ) Муниципального бюджетного учреждения информационно-методического центра, Письмо Министерства образования Российской Федерации от 09.03.2004 № 03-51-48 ин/42-03 «Рекомендации об организации деятельности муниципальной методической службы в условиях модернизации образования»
7	ЗАДАЧА 3. Обеспечение культурно-образовательного пространства, развития духовного и творческого потенциала работников образования и ветеранов педагогического труда									
8	Целевой показатель 3. Доля реализованных мероприятий по обеспечению деятельности муниципального культурно-образовательного учреждения «Дом Учителя»	проценты	100	100	100	100	100	100	100	Муниципальное задание на оказание муниципальных услуг (выполнение работ) Муниципального бюджетного культурно-образовательного учреждения «Нижнетагильский дом Учителя», постановление Главы города Нижний Тагил от 24.09.1997 № 454 «О дальнейшем использовании здания Дома Учителя», Приказ управления образования Администрации города Нижний Тагил от 15.01.1999 №19 «Об учреждении муниципального культурно-образовательного учреждения «Нижнетагильский Дом Учителя»
9	ЗАДАЧА 4. Обеспечение бухгалтерского, экономического, правового и инженерно-технического обеспечения муниципальных учреждений образования									
10	Целевой показатель 4. Доля муниципальных учреждений образования, находящихся в ведении управления образования, охваченных услугами МКУ «ЦБЭО учреждений образования»	проценты	82	82	82	82	82	82	82	
11	ЗАДАЧА 5. Обеспечение проведения общегородских мероприятий в муниципальной системе общего и дополнительного образования									
12	Целевой показатель 5. Доля проведенных общегородских мероприятий в сфере образования	проценты	100	100	100	100	100	100	100	План деятельности управления образования на 2013 год, утвержденный постановлением Администрации города Нижний Тагил от 09.01.2013 № 1,
13	Целевой показатель 6. Доля целевых показателей муниципальной программы «Развитие системы образования в городе Нижний Тагил до 2020 года», значения которых достигли или превысили запланированные	проценты	100	100	100	100	100	100	100	Положение об управлении образования города Нижний Тагил, утвержденное постановлением Администрации города Нижний Тагил от 30.01.2009 № 53 (с изменениями и дополнениями)
14	ПОДПРОГРАММА 2 «Развитие системы дошкольного образования»									
15	Цель 2: Обеспечение государственных гарантий прав граждан на получение общедоступного и бесплатного дошкольного образования									
16	ЗАДАЧА 6. Организация предоставления общедоступного и бесплатного дошкольного образования в муниципальных дошкольных образовательных учреждениях (за исключением полномочий по финансовому обеспечению реализации основной общеобразовательной программы дошкольного образования в соответствии с ФГОС)									
17	Целевой показатель 7. Охват детей в возрасте от 1 до 7 лет услугами дошкольного образования (численность детей от 1 до 7 лет всего, из них получают дошкольное образование)	проценты	71	72	72,5	73	73,5	73,5	73,5	Постановление Правительства Свердловской области от 26.02.2013 № 223-ПП «Об утверждении Плана мероприятий («Дорожной карты») «Изменения в отраслях социальной сферы, направленные на повышение эффективности образования» в Свердловской области на 2013–2018 годы»
18	Целевой показатель 8. Отношение среднемесячной заработной платы педагогических работников государственных (муниципальных) дошкольных образовательных учреждений к среднемесячной заработной плате в общем образовании в Свердловской области	проценты	100	100	100	100	100	100	100	Постановление Правительства Свердловской области от 26.02.2013 № 223-ПП «Об утверждении Плана мероприятий («Дорожной карты») «Изменения в отраслях социальной сферы, направленные на повышение эффективности образования» в Свердловской области на 2013–2018 годы»
19	ЗАДАЧА 7. Создание дополнительных мест и развитие сети дошкольных образовательных учреждений									
20	Целевой показатель 9. Доля детей в возрасте от 3 до 7 лет, обеспеченных услугами дошкольного образования	проценты	90	100	100	100	100	100	100	Указ Президента Российской Федерации от 07.05.2012 № 599 «О мерах по реализации государственной политики в области образования и науки»
21	Целевой показатель 10. Количество мест в дошкольных образовательных учреждениях	единиц	18668	19718	20000	20000	20000	20000	20000	Указ Президента Российской Федерации от 07.05.2012 № 599 «О мерах по реализации государственной политики в области образования и науки»
22	ЗАДАЧА 8. Обеспечение условий для воспитания и обучения детей-инвалидов дошкольного возраста, проживающих в городе Нижний Тагил, на дому, в дошкольных образовательных учреждениях									
23	Целевой показатель 11. Охват детей-инвалидов дошкольного возраста, проживающих в городе Нижний Тагил, обучением на дому, в дошкольных образовательных учреждениях	проценты	100	100	100	100	100	100	100	Указ Президента Российской Федерации от 07.05.2012 № 599 «О мерах по реализации государственной политики в области образования и науки»
24	ПОДПРОГРАММА 3 «Развитие системы общего образования»									
25	Цель 3: Обеспечение доступности качественного общего образования, соответствующего требованиям социально-экономического развития города Нижний Тагил									
26	ЗАДАЧА 9. Организация предоставления общедоступного и бесплатного общего образования в муниципальных общеобразовательных учреждениях									
27	Целевой показатель 12. Охват детей школьного возраста в муниципальных общеобразовательных учреждениях образовательными услугами в рамках государственного образовательного стандарта и федерального государственного образовательного стандарта	проценты	100	100	100	100	100	100	100	Федеральный закон от 29.12.2012 № 273-ФЗ «Об образовании в Российской Федерации»
28	Целевой показатель 13. Доля муниципальных общеобразовательных учреждений, перешедших на федеральный государственный образовательный стандарт общего образования, в общем количестве общеобразовательных учреждений	проценты								Федеральный закон от 29.12.2012 № 273-ФЗ «Об образовании в Российской Федерации»
29	1) 4-й класс 2014 год		100							
30	2) 5-й класс 2015 год			100						
31	3) 6-й класс 2016 год				100					
32	4) 7-й класс 2017 год					100				
33	5) 8-й класс 2018 год						100			
34	6) 9-й класс 2019 год							100		
35	7) 10-й класс 2020 год								100	
36	ЗАДАЧА 10. Обеспечение детей современными условиями при реализации федерального государственного образовательного стандарта общего образования									
37	Целевой показатель 14. Доля муниципальных общеобразовательных учреждений, обеспечивших условия для электронного обучения, применения дистанционных образовательных технологий	проценты	8	14	20	25	28	30	40	Федеральный закон от 29.12.2012 № 273-ФЗ «Об образовании в Российской Федерации»
38	ЗАДАЧА 11. Создание в общеобразовательных учреждениях условий для успешной социализации детей с ограниченными возможностями здоровья и детей-инвалидов									
39	Целевой показатель 15. Охват детей школьного возраста с ограниченными возможностями здоровья образовательными услугами коррекционного образования	проценты	100	100	100	100	100	100	100	Федеральный закон от 29.12.2012 № 273-ФЗ «Об образовании в Российской Федерации»
40	Целевой показатель 16. Доля общеобразовательных учреждений, в которых обеспечены возможности для беспрепятственного доступа учащихся с ограниченными возможностями здоровья к объектам инфраструктуры образовательного учреждения в общем количестве общеобразовательных учреждений	проценты	12,8	20	25	30	32	40	45	Федеральный закон от 29.12.2012 № 273-ФЗ «Об образовании в Российской Федерации»
41	Целевой показатель 17. Доля детей-сирот и детей, оставшихся без попечения родителей, обучающихся в муниципальных образовательных учреждениях, которым обеспечен бесплатный проезд на городском, пригородном, в сельской местности на внутрирайонном транспорте, а также бесплатный проезд один раз в год к месту жительства и обратно к месту учёбы	проценты	100	100	100	100	100	100	100	Федеральный закон от 21.12.1996 № 159-ФЗ «О дополнительных гарантиях по социальной поддержке детей-сирот и детей, оставшихся без попечения родителей»
42	ЗАДАЧА 12. Осуществление мероприятий по организации питания в муниципальных общеобразовательных учреждениях									
43	Целевой показатель 18. Охват организованным горячим питанием учащихся общеобразовательных учреждений	проценты	94,3	94,5	94,7	95	95,3	95,5	95,7	Постановление Администрации города Нижний Тагил от 28.03.2013 № 650 «Об организации питания учащихся муниципальных общеобразовательных учреждений города Нижний Тагил в 2013-2014 учебном году»
44	ЗАДАЧА 13. Развитие сети муниципальных общеобразовательных учреждений									
45	Целевой показатель 19. Количество новых зданий общеобразовательных учреждений	объекты	0	1	2	0	1	0	0	Распоряжение Правительства Российской Федерации от 06.10.2011 № 1757-р (Стратегия социально-экономического развития Уральского федерального округа на период до 2020 года), санитарно-эпидемиологические правила и нормативы, Федеральный закон от 22.07.2008 № 123-ФЗ «Технический регламент о требованиях пожарной безопасности»

46	ЗАДАЧА 14. Обеспечение качественной подготовки к проведению государственной итоговой аттестации по образовательным программам основного общего и среднего общего образования									
47	Целевой показатель 20. Доля выпускников муниципальных общеобразовательных учреждений, не сдавших единый государственный экзамен в общей численности выпускников муниципальных общеобразовательных учреждений	проценты	4,3	3,98	3,95	3,9	3,85	3,7	3,6	Указ Президента Российской Федерации от 07.05.2012 № 599 «О мерах по реализации государственной политики в области образования и науки»
48	Целевой показатель 21. Соотношение уровня средней заработной платы учителей общеобразовательных учреждений и средней заработной платы в экономике Свердловской области	проценты	не менее 100	не менее 100	не менее 100	не менее 100	не менее 100	не менее 100	не менее 100	Указ Президента Российской Федерации от 07.05.2012 № 597 «О мероприятиях по реализации государственной социальной политики»
49	ЗАДАЧА 15. Сохранение ставок в штатных расписаниях в муниципальных образовательных учреждениях, реализующих программы дополнительного образования детей и другие особые программы									
50	Целевой показатель 22. Число дополнительных ставок в муниципальных образовательных учреждениях, реализующих программы дополнительного образования и другие особые программы	кол-во ставок	83	83	88	90	95	100	100	Указ Президента РФ от 07.05.2012 «О мерах по реализации государственной политики в сфере образования и науки»
51	ПОДПРОГРАММА 4 «Развитие системы дополнительного образования детей»									
52	Цель 4: Обеспечение доступности качественных образовательных услуг в сфере дополнительного образования детей									
53	ЗАДАЧА 16. Обеспечение государственных гарантий граждан на получение дополнительного образования детей									
54	Целевой показатель 23. Доля детей, охваченных программами дополнительного образования детей, в общей численности детей и молодежи в возрасте от 5 до 18 лет	проценты	68	69	70	72	73	74	75	Указ Президента Российской Федерации от 07.05.2012 № 599 «О мерах по реализации государственной политики в области образования и науки»
55	ЗАДАЧА 17. Организация и проведение культурно-массовых мероприятий для детей									
56	Целевой показатель 24. Доля детей, участвующих в олимпиадах и конкурсах различного уровня, в общей численности обучающихся по программам общего образования	проценты	38	40	42,5	44	46	46,5	47	Приказ Президента Российской Федерации от 04.02.2010 Пр-271 «Национальная образовательная инициатива «Наша новая школа»
57	ЗАДАЧА 18. Развитие системы дополнительного образования детей									
58	Целевой показатель 25. Доля учреждений дополнительного образования, в которых созданы современные условия для предоставления услуги по дополнительному образованию детей	проценты	55	60	65	70	80	90	100	Указ Президента Российской Федерации от 07.05.2012 № 599 «О мерах по реализации государственной политики в области образования и науки»
59	ПОДПРОГРАММА 5 «Развитие отдыха и оздоровления детей»									
60	Цель 5: Создание условий для обеспечения качественного отдыха и оздоровления детей									
61	ЗАДАЧА 19. Сохранение и развитие инфраструктуры организации отдыха и оздоровления детей									
62	Целевой показатель 26. Доля детей и подростков, получивших услуги по организации отдыха и оздоровления в санаторно-курортных учреждениях, загородных оздоровительных лагерях, лагерях с дневным пребыванием, от общей численности детей школьного возраста	проценты	13	13,5	14	14,5	15	15,5	16	Постановление Правительства Свердловской области от 21.12.2012 № 1484-ПП «О Концепции развития отдыха и оздоровления детей в Свердловской области до 2020 года»
63	ПОДПРОГРАММА 6 «Укрепление и развитие материально-технической базы муниципальных организаций образования»									
64	Цель 6: Приведение материально-технической базы муниципальных образовательных учреждений города Нижний Тагил в соответствие с современными требованиями к условиям реализации федеральных государственных образовательных стандартов									
65	ЗАДАЧА 20. Организация создания материально-технических условий для обеспечения деятельности муниципальных образовательных учреждений									
66	Целевой показатель 27. Доля зданий муниципальных образовательных учреждений, требующих капитального ремонта, приведения в соответствие с требованиями пожарной безопасности и санитарного законодательства	проценты	38,5	38,9	35	30	25	20	15	Распоряжение Правительства Российской Федерации от 06.10.2011 № 1757-р (Стратегия социально-экономического развития Уральского федерального округа на период до 2020 года), санитарно-эпидемиологические правила и нормативы, Федеральный закон от 22.07.2008 № 123-ФЗ «Технический регламент о требованиях пожарной безопасности»
67	Целевой показатель 28. Доля общеобразовательных учреждений, имеющих медицинские кабинеты, оснащенные необходимым медицинским оборудованием и прошедших лицензирование на осуществление медицинской деятельности	проценты	85	100	100	100	100	100	100	Приказ Министерства здравоохранения и Министерства образования Свердловской области от 28.03.2013/ 28.03.2013 № 369-П/177-и «О лицензировании медицинских кабинетов»
68	Целевой показатель 29. Доля обучающихся в современных условиях от общей численности обучающихся по основным программам общего образования	проценты	80	83	86	89	92	95	98	Федеральный закон от 29.12.2012 № 273-ФЗ «Об образовании в Российской Федерации»
69	Целевой показатель 30. Доля учащихся (воспитанников), обеспеченных услугой подвоза в муниципальные образовательные учреждения, от общего количества учащихся (воспитанников), нуждающихся в услуге подвоза в муниципальные образовательные учреждения	проценты	100	100	100	100	100	100	100	Федеральный закон от 29.12.2012 № 273-ФЗ «Об образовании в Российской Федерации»
70	ЗАДАЧА 21. Организация обеспечения муниципальных образовательных учреждений учебниками									
71	Целевой показатель 31. Доля общеобразовательных учреждений, обеспеченных учебниками, вошедшими в федеральные перечни учебников	проценты	92	93	94	95	96	97	98	Федеральный закон от 29.12.2012 № 273-ФЗ «Об образовании в Российской Федерации»
72	ЗАДАЧА 22. Обеспечение безопасности пребывания детей в учреждениях отдыха и оздоровления детей, повышение качества отдыха и оздоровления детей и подростков									
73	Целевой показатель 32. Доля учреждений отдыха и оздоровления детей, в которых проведены работы по приведению учреждений в соответствие с современными требованиями к организации отдыха и оздоровления детей	проценты	66	33	75	83	83	83	100	Постановление Правительства Свердловской области от 21.12.2012 № 1484-ПП «О Концепции развития отдыха и оздоровления детей в Свердловской области до 2020 года»
74	ЗАДАЧА 23. Увеличение количества мест в муниципальных загородных оздоровительных лагерях									
75	Целевой показатель 33. Количество мест в муниципальных загородных оздоровительных лагерях в одну смену	кол-во мест в одну смену	1550	1550	1670	1800	2200	2200	2200	Постановление Правительства Свердловской области от 21.12.2012 № 1484-ПП «О Концепции развития отдыха и оздоровления детей в Свердловской области до 2020 года»
76	ПОДПРОГРАММА 7 «Кадры в системе образования»									
77	Цель 7: Обеспечение профессиональными кадрами муниципальной системы образования в целях обеспечения ее развития в условиях модернизации образования									
78	ЗАДАЧА 24. Обеспечение воспроизводства профессиональных кадров муниципальной системы образования									
79	Целевой показатель 34. Обеспеченность муниципальных образовательных учреждений профессиональными кадрами	проценты	98	98,5	98,9	99	99,5	100	100	постановление Правительства Свердловской области от 26.02.2013 № 223-ПП «Об утверждении Плана мероприятий («Дорожной карты») «Изменения в отраслях социальной сферы, направленные на повышение эффективности образования» в Свердловской области на 2013–2018 годы»
80	Целевой показатель 35. Удельный вес работников в возрасте до 30 лет	проценты	10	12	13	15	17	20	20	Постановление Правительства Свердловской области от 26.02.2013 № 223-ПП «Об утверждении Плана мероприятий («Дорожной карты») «Изменения в отраслях социальной сферы, направленные на повышение эффективности образования» в Свердловской области на 2013–2018 годы»
81	ЗАДАЧА 25. Создание условий для повышения квалификации, подготовки и переподготовки, профессионального развития работников муниципальной системы образования									
82	Целевой показатель 36. Доля аттестованных педагогических работников от общего количества педагогических работников муниципальных образовательных учреждений	проценты	88	100	100	100	100	100	100	Федеральный закон от 29.12.2012 № 273-ФЗ «Об образовании в Российской Федерации»
83	Целевой показатель 37. Удельный вес педагогических и руководящих работников муниципальной системы образования, прошедших повышение квалификации	проценты	34	35	38	40	40	40	40	постановление Правительства Свердловской области от 26.02.2013 № 223-ПП «Об утверждении Плана мероприятий («Дорожной карты») «Изменения в отраслях социальной сферы, направленные на повышение эффективности образования» в Свердловской области на 2013–2018 годы»
84	ЗАДАЧА 26. Создание условий для повышения социального статуса и общественного престижа работников системы образования									
85	Целевой показатель 38. Доля призеров и победителей профессиональных конкурсов среди педагогических работников в общем количестве участников	процентов	15	18	20	22	25	30	30	Федеральный закон от 29.12.2012 № 273-ФЗ «Об образовании в Российской Федерации»
86	ПОДПРОГРАММА 8 «Создание безопасных условий в муниципальных организациях образования»									
87	Цель 8: Обеспечение комплексной безопасности муниципальных учреждений образования в целях сохранения жизни и здоровья субъектов образовательного процесса во время их трудовой и учебной деятельности									
88	ЗАДАЧА 27. Создание условий, обеспечивающих безопасность муниципальных учреждений образования, снижение рисков возникновения пожаров, аварийных ситуаций, травматизма и гибели участников образовательного процесса									
89	Целевой показатель 39. Доля муниципальных учреждений образования, соответствующих требованиям пожарной безопасности по результатам проверок Отдела надзорной деятельности города Нижний Тагил	процентов	90	95	98	100	100	100	100	Правительства Российской Федерации от 06.10.2011 № 1757-р (Стратегия социально-экономического развития Уральского федерального округа на период до 2020 года), санитарно-эпидемиологические правила и нормативы, Федеральный закон от 22.07.2008 № 123-ФЗ «Технический регламент о требованиях пожарной безопасности»

267	МЕРОПРИЯТИЕ 1. Реализация мероприятий по обеспечению пожарной безопасности, защите населения от чрезвычайной ситуации, всего, из них:	Управление образования	64 498,6	5 934,1	8 610,0	9 040,5	9 492,5	9 967,2	10 465,5	10 988,8	89, 90
268	федеральный бюджет		0,0	0,0	0,0	0,0	0,0	0,0	0,0	0,0	
269	областной бюджет		0,0	0,0	0,0	0,0	0,0	0,0	0,0	0,0	
270	местный бюджет		64 498,6	5 934,1	8 610,0	9 040,5	9 492,5	9 967,2	10 465,5	10 988,8	
271	внебюджетные источники		0,0	0,0	0,0	0,0	0,0	0,0	0,0	0,0	
272	МЕРОПРИЯТИЕ 2. Организация мероприятий по профилактике правонарушений и повышения уровня безопасности учащихся муниципальных организациях, всего, из них:	Управление образования	35 526,1	0,0	6 373,3	6 545,9	5 531,0	5 608,9	5 690,6	5 776,4	89, 90
273	федеральный бюджет		0,0	0,0	0,0	0,0	0,0	0,0	0,0	0,0	
274	областной бюджет		0,0	0,0	0,0	0,0	0,0	0,0	0,0	0,0	
275	местный бюджет		35 526,1	0,0	6 373,3	6 545,9	5 531,0	5 608,9	5 690,6	5 776,4	
276	внебюджетные источники		0,0	0,0	0,0	0,0	0,0	0,0	0,0	0,0	
277	ПОДПРОГРАММА 9 «Информатизация и виртуализация системы образования»										
278	Всего по подпрограмме 9, в том числе:		51 566,5	494,0	7 508,6	7 884,0	8 278,2	8 692,1	9 126,7	9 583,0	
279	федеральный бюджет		0,0	0,0	0,0	0,0	0,0	0,0	0,0	0,0	
280	областной бюджет		98,8	98,8	0,0	0,0	0,0	0,0	0,0	0,0	
281	местный бюджет		51 467,7	395,2	7 508,6	7 884,0	8 278,2	8 692,1	9 126,7	9 583,0	
282	внебюджетные источники		0,0	0,0	0,0	0,0	0,0	0,0	0,0	0,0	
283	Прочие нужды										
284	Всего по направлению «Прочие нужды», в том числе:		51 566,5	494,0	7 508,6	7 884,0	8 278,2	8 692,1	9 126,7	9 583,0	
285	федеральный бюджет		0,0	0,0	0,0	0,0	0,0	0,0	0,0	0,0	
286	областной бюджет		98,8	98,8	0,0	0,0	0,0	0,0	0,0	0,0	
287	местный бюджет		51 467,7	395,2	7 508,6	7 884,0	8 278,2	8 692,1	9 126,7	9 583,0	
288	внебюджетные источники		0,0	0,0	0,0	0,0	0,0	0,0	0,0	0,0	
289	МЕРОПРИЯТИЕ 1. Организация мероприятий, направленных на развитие информатизации и виртуализации системы образования. Обеспечение к подключению к единой сети передачи данных Правительства Свердловской области муниципальных организаций образования всего, из них:	Управление образования	51 566,5	494,0	7 508,6	7 884,0	8 278,2	8 692,1	9 126,7	9 583,0	94, 95, 96, 97, 99, 100, 101
290	федеральный бюджет		0,0	0,0	0,0	0,0	0,0	0,0	0,0	0,0	
291	областной бюджет		98,8	98,8	0,0	0,0	0,0	0,0	0,0	0,0	
292	местный бюджет		51 467,70	395,20	7 508,55	7 883,98	8 278,18	8 692,09	9 126,69	9 583,02	
293	внебюджетные источники		0,0	0,0	0,0	0,0	0,0	0,0	0,0	0,0	

ПРИЛОЖЕНИЕ № 3

к муниципальной программе «Развитие системы образования в городе Нижний Тагил до 2020 года»

ПЕРЕЧЕНЬ ОБЪЕКТОВ НА РАЗРАБОТКУ ПРОЕКТНО-СМЕТНОЙ ДОКУМЕНТАЦИИ, ПРОВЕДЕНИЕ КАПИТАЛЬНОГО РЕМОНТА И ПРИВЕДЕНИЕ В СООТВЕТСТВИЕ С ТРЕБОВАНИЯМИ ПОЖАРНОЙ БЕЗОПАСНОСТИ И САНИТАРНОГО ЗАКОНОДАТЕЛЬСТВА ЗДАНИЙ И ПОМЕЩЕНИЙ, В КОТОРЫХ РАЗМЕЩАЮТСЯ МУНИЦИПАЛЬНЫЕ ОБРАЗОВАТЕЛЬНЫЕ ОРГАНИЗАЦИИ

№ строки	Наименование объекта капитального ремонта/ источники расходов на финансирование объекта капитального строительства	Адрес объекта капитального ремонта	Сметная стоимость объекта, тыс. руб.		Сроки ремонта (проектно-сметных работ, экспертизы проектно-сметной документации)		Объемы финансирования, тыс. руб.							
			в текущих ценах (на момент составления проектно-сметной документации)	в ценах соответствующих лет реализации проекта	начало	ввод (завершение)	всего	2014	2015	2016	2017	2018	2019	2020
ПОДПРОГРАММА 6 «УКРЕПЛЕНИЕ И РАЗВИТИЕ МАТЕРИАЛЬНО-ТЕХНИЧЕСКОЙ БАЗЫ МУНИЦИПАЛЬНЫХ ОРГАНИЗАЦИЙ ОБРАЗОВАНИЯ»														
<i>Капитальный ремонт, приведение в соответствие с требованиями пожарной безопасности и санитарного законодательства зданий и помещений, в которых размещаются муниципальные образовательные организации:</i>														
1.	Капитальный ремонт МБОУ СОШ «ЦО № 1»: ремонт кровли, благоустройство, общестроительные работы	улица Карла Либкнехта, 30	3 847,63	4 050,14	2014	2015	4 050,14	2 629,11	564,21	856,82	0,00	0,00	0,00	0,00
	Всего по объекту, в том числе:		3 847,63	4 050,14			4 050,14	2 629,11	564,21	856,82	0,00	0,00	0,00	0,00
	федеральный бюджет		0,00	0,00			0,00	0,00	0,00	0,00	0,00	0,00	0,00	0,00
	областной бюджет		384,76	405,01			405,01	262,91	56,42	85,68	0,00	0,00	0,00	0,00
	местный бюджет		3 462,87	3 645,13			3 645,13	2 366,20	507,79	771,14	0,00	0,00	0,00	0,00
2.	Капитальный ремонт МБОУ СОШ № 1: ремонт инженерных сетей, общестроительные работы	Оплетина, 11а	2 437,24	2 565,51	2014	2015	2 565,51	1 748,73	816,78	0,00	0,00	0,00	0,00	0,00
	Всего по объекту, в том числе:		2 437,24	2 565,51			2 565,51	1 748,73	816,78	0,00	0,00	0,00	0,00	0,00
	федеральный бюджет		0,00	0,00			0,00	0,00	0,00	0,00	0,00	0,00	0,00	0,00
	областной бюджет		243,73	256,56			256,56	174,88	81,68	0,00	0,00	0,00	0,00	0,00
	местный бюджет		2 193,51	2 308,95			2 308,95	1 573,85	735,10	0,00	0,00	0,00	0,00	0,00
3.	Капитальный ремонт МБОУ СОШ № 3: благоустройство, ремонт инженерных сетей, общестроительные работы, ремонт кровли	Перова, 133	13 622,13	14 339,08	2014	2020	14 339,08	5 998,14	1 423,28	1 171,34	1 149,91	2 437,80	330,32	1 828,29
	Всего по объекту, в том числе:		13 622,13	14 339,08			14 339,08	5 998,14	1 423,28	1 171,34	1 149,91	2 437,80	330,32	1 828,29
	федеральный бюджет		0,00	0,00			0,00	0,00	0,00	0,00	0,00	0,00	0,00	0,00
	областной бюджет		1 362,21	1 433,90			1 433,90	599,81	142,33	117,13	114,99	243,78	33,03	182,83
	местный бюджет		12 259,92	12 905,18			12 905,18	5 398,33	1 280,95	1 054,21	1 034,92	2 194,02	297,29	1 645,46
4.	Капитальный ремонт МБОУ СОШ № 4: ремонт инженерных сетей	Энтузиастов, 1а	237,50	250,00	2015	2015	250,00	250,00	0,00	0,00	0,00	0,00	0,00	0,00
	Всего по объекту, в том числе:		237,50	250,00			250,00	250,00	0,00	0,00	0,00	0,00	0,00	0,00
	федеральный бюджет		0,00	0,00			0,00	0,00	0,00	0,00	0,00	0,00	0,00	0,00
	областной бюджет		0,00	0,00			0,00	0,00	0,00	0,00	0,00	0,00	0,00	0,00
	местный бюджет		237,50	250,00			250,00	250,00	0,00	0,00	0,00	0,00	0,00	0,00
5.	Капитальный ремонт МБОУ СОШ № 5: ремонт инженерных сетей, благоустройство, общестроительные работы	Попова, 17	683,22	719,18	2 014	2 016	719,18	0,00	184,40	534,79	0,00	0,00	0,00	0,00
	Всего по объекту, в том числе:		683,22	719,18			719,18	0,00	184,40	534,79	0,00	0,00	0,00	0,00
	федеральный бюджет		0,00	0,00			0,00	0,00	0,00	0,00	0,00	0,00	0,00	0,00
	областной бюджет		68,32	71,92			71,92	0,00	18,44	53,48	0,00	0,00	0,00	0,00
	местный бюджет		614,90	647,27			647,27	0,00	165,96	481,31	0,00	0,00	0,00	0,00

6.	Капитальный ремонт МБОУ СОШ № 6: ремонт инженерных сетей, общестроительные работы, благоустройство	Октябрьской революции, 2	542,07	570,60	2014	2017	570,60	0,00	158,07	412,53	0,00	0,00	0,00	0,00
	Всего по объекту, в том числе:		542,07	570,60			570,60	0,00	158,07	412,53	0,00	0,00	0,00	0,00
	федеральный бюджет		0,00	0,00			0,00	0,00	0,00	0,00	0,00	0,00	0,00	0,00
	областной бюджет		54,21	57,06			57,06	0,00	15,81	41,25	0,00	0,00	0,00	0,00
	местный бюджет	487,86	513,54			513,54	0,00	142,26	371,28	0,00	0,00	0,00	0,00	
7.	Капитальный ремонт МКОУ СОШ № 9 п. Уралец: ремонт инженерных сетей, общестроительные работы, благоустройство	п. Уралец, ул. Ленина, 19	66,50	70,00			70,00	70,00	0,00	0,00	0,00	0,00	0,00	0,00
	Всего по объекту, в том числе:		66,50	70,00			70,00	70,00	0,00	0,00	0,00	0,00	0,00	0,00
	федеральный бюджет		0,00	0,00			0,00	0,00	0,00	0,00	0,00	0,00	0,00	0,00
	областной бюджет		0,00	0,00			0,00	0,00	0,00	0,00	0,00	0,00	0,00	0,00
	местный бюджет	66,50	70,00			70,00	70,00	0,00	0,00	0,00	0,00	0,00	0,00	
8.	Капитальный ремонт МБОУ СОШ № 10: ремонт кровли, инженерных сетей, общестроительные работы	Известковая, 29	3 789,51	3 988,96	2 014	2 018	3 988,96	0,00	1 588,30	764,99	517,59	1 118,08	0,00	0,00
	Всего по объекту, в том числе:		3 789,51	3 988,96			3 988,96	0,00	1 588,30	764,99	517,59	1 118,08	0,00	0,00
	федеральный бюджет		0,00	0,00			0,00	0,00	0,00	0,00	0,00	0,00	0,00	0,00
	областной бюджет		378,95	398,90			398,90	0,00	158,83	76,50	51,76	111,81	0,00	0,00
	местный бюджет	3 410,56	3 590,06			3 590,06	0,00	1 429,47	688,49	465,83	1 006,27	0,00	0,00	
9.	Капитальный ремонт МКОУ СОШ № 11 с. Серебрянка: ремонт кровли, инженерных сетей, общестроительные работы	село Серебрянка, Советская, 3	379,12	399,08	2015	2015	399,08	150,00	249,08	0,00	0,00	0,00	0,00	0,00
	Всего по объекту, в том числе:		379,12	399,08			399,08	150,00	249,08	0,00	0,00	0,00	0,00	0,00
	федеральный бюджет		0,00	0,00			0,00	0,00	0,00	0,00	0,00	0,00	0,00	0,00
	областной бюджет		23,66	24,91			24,91	0,00	24,91	0,00	0,00	0,00	0,00	0,00
	местный бюджет	355,46	374,17			374,17	150,00	224,17	0,00	0,00	0,00	0,00	0,00	
10.	Капитальный ремонт МБОУ СОШ № 12: общестроительные работы	Жуковского, 5а	7 270,97	7 653,65	2 015	2 018	7 653,65	0,00	2 678,32	555,27	3 565,42	854,64	0,00	0,00
	Всего по объекту, в том числе:		7 270,97	7 653,65			7 653,65	0,00	2 678,32	555,27	3 565,42	854,64	0,00	0,00
	федеральный бюджет		0,00	0,00			0,00	0,00	0,00	0,00	0,00	0,00	0,00	0,00
	областной бюджет		727,10	765,37			765,37	0,00	267,83	55,53	356,54	85,46	0,00	0,00
	местный бюджет	6 543,87	6 888,29			6 888,29	0,00	2 410,49	499,74	3 208,88	769,18	0,00	0,00	
11.	Капитальный ремонт МБОУ СОШ № 13: ремонт кровли, благоустройство, общестроительные работы	Щорса, 8	630,95	664,15	2 014	2 015	664,15	0,00	664,15	0,00	0,00	0,00	0,00	0,00
	Всего по объекту, в том числе:		630,95	664,15			664,15	0,00	664,15	0,00	0,00	0,00	0,00	0,00
	федеральный бюджет		0,00	0,00			0,00	0,00	0,00	0,00	0,00	0,00	0,00	0,00
	областной бюджет		63,09	66,42			66,42	0,00	66,42	0,00	0,00	0,00	0,00	0,00
	местный бюджет	567,85	597,74			597,74	0,00	597,74	0,00	0,00	0,00	0,00	0,00	
12.	Капитальный ремонт МБОУ гимназия № 18: ремонт инженерных сетей, общестроительные работы	Газетная, 27	1 411,09	1 485,36	2014	2016	1 485,36	450,00	562,96	472,41	0,00	0,00	0,00	0,00
	Всего по объекту, в том числе:		1 411,09	1 485,36			1 485,36	450,00	562,96	472,41	0,00	0,00	0,00	0,00
	федеральный бюджет		0,00	0,00			0,00	0,00	0,00	0,00	0,00	0,00	0,00	0,00
	областной бюджет		98,36	103,54			103,54	0,00	56,30	47,24	0,00	0,00	0,00	0,00
	местный бюджет	1 312,73	1 381,82			1 381,82	450,00	506,66	425,16	0,00	0,00	0,00	0,00	
13.	Капитальный ремонт МБОУ СОШ № 20: общестроительные работы	Алтайская, 35	5 076,68	5 343,88	2015	2016	5 343,88	350,00	507,43	4 486,45	0,00	0,00	0,00	0,00
	Всего по объекту, в том числе:		5 076,68	5 343,88			5 343,88	350,00	507,43	4 486,45	0,00	0,00	0,00	0,00
	федеральный бюджет		0,00	0,00			0,00	0,00	0,00	0,00	0,00	0,00	0,00	0,00
	областной бюджет		474,42	499,39			499,39	0,00	50,74	448,64	0,00	0,00	0,00	0,00
	местный бюджет	4 602,27	4 844,49			4 844,49	350,00	456,69	4 037,80	0,00	0,00	0,00	0,00	
14.	Капитальный ремонт МБОУ СОШ № 21: ремонт инженерных сетей, общестроительные работы	Некрасова, 1	530,20	558,10	2014	2015	558,10	0,00	558,10	0,00	0,00	0,00	0,00	0,00
	Всего по объекту, в том числе:		530,20	558,10			558,10	0,00	558,10	0,00	0,00	0,00	0,00	0,00
	федеральный бюджет		0,00	0,00			0,00	0,00	0,00	0,00	0,00	0,00	0,00	0,00
	областной бюджет		53,02	55,81			55,81	0,00	55,81	0,00	0,00	0,00	0,00	0,00
	местный бюджет	477,18	502,29			502,29	0,00	502,29	0,00	0,00	0,00	0,00	0,00	
15.	Капитальный ремонт МБОУ СОШ № 23: ремонт инженерных сетей, общестроительные работы	Черных, 86	1 800,92	1 895,71	2014	2016	1 895,71	400,00	171,48	1 324,23	0,00	0,00	0,00	0,00
	Всего по объекту, в том числе:		1 800,92	1 895,71			1 895,71	400,00	171,48	1 324,23	0,00	0,00	0,00	0,00
	федеральный бюджет		0,00	0,00			0,00	0,00	0,00	0,00	0,00	0,00	0,00	0,00
	областной бюджет		142,09	149,57			149,57	0,00	17,15	132,42	0,00	0,00	0,00	0,00
	местный бюджет	1 658,83	1 746,14			1 746,14	400,00	154,33	1 191,81	0,00	0,00	0,00	0,00	
16.	Капитальный ремонт МБОУ СОШ № 24: ремонт кровли, общестроительные работы	Сланцевая, 13а	3 231,63	3 401,72	2014	2017	3 401,72	0,00	566,17	1 425,74	1 409,81	0,00	0,00	0,00
	Всего по объекту, в том числе:		3 231,63	3 401,72			3 401,72	0,00	566,17	1 425,74	1 409,81	0,00	0,00	0,00
	федеральный бюджет		0,00	0,00			0,00	0,00	0,00	0,00	0,00	0,00	0,00	0,00
	областной бюджет		323,16	340,17			340,17	0,00	56,62	142,57	140,98	0,00	0,00	0,00
	местный бюджет	2 908,47	3 061,55			3 061,55	0,00	509,55	1 283,17	1 268,83	0,00	0,00	0,00	
17.	Капитальный ремонт МБОУ СОШ № 25: ремонт кровли	Гагарина, 11	237,50	250	2014	2014	250,00	250,00	0,00	0,00	0,00	0,00	0,00	0,00
	Всего по объекту, в том числе:		237,50	250,00			250,00	250,00	0,00	0,00	0,00	0,00	0,00	0,00
	федеральный бюджет		0,00	0,00			0,00	0,00	0,00	0,00	0,00	0,00	0,00	0,00
	областной бюджет		0,00	0,00			0,00	0,00	0,00	0,00	0,00	0,00	0,00	0,00
	местный бюджет	237,50	250,00			250,00	250,00	0,00	0,00	0,00	0,00	0,00	0,00	
18.	Капитальный ремонт МБОУ СОШ № 30: ремонт кровли, благоустройство	В. Черепанова, 17а	0,00	0,00	2014	2014	0,00	0,00	0,00	0,00	0,00	0,00	0,00	0,00
	Всего по объекту, в том числе:		0,00	0,00			0,00	0,00	0,00	0,00	0,00	0,00	0,00	0,00
	федеральный бюджет		0,00	0,00			0,00	0,00	0,00	0,00	0,00	0,00	0,00	0,00
	областной бюджет		0,00	0,00			0,00	0,00	0,00	0,00	0,00	0,00	0,00	0,00
	местный бюджет	0,00	0,00			0,00	0,00	0,00	0,00	0,00	0,00	0,00	0,00	
19.	Капитальный ремонт МБОУ СОШ № 32: ремонт инженерных сетей	К. Маркса, 67	190,00	200,00	2014	2014	200,00	200,00	0,00	0,00	0,00	0,00	0,00	0,00
	Всего по объекту, в том числе:		190,00	200,00			200,00	200,00	0,00	0,00	0,00	0,00	0,00	0,00
	федеральный бюджет		0,00	0,00			0,00	0,00	0,00	0,00	0,00	0,00	0,00	0,00
	областной бюджет		0,00	0,00			0,00	0,00	0,00	0,00	0,00	0,00	0,00	0,00
	местный бюджет	190,00	200,00			200,00	200,00	0,00	0,00	0,00	0,00	0,00	0,00	
20.	Капитальный ремонт МБОУ СОШ № 33: ремонт инженерных сетей, общестроительные работы	Красноармейская, 107	4 766,26	5 017,12	2014	2016	5 017,12	0,00	1 017,08	4 000,03	0,00	0,00	0,00	0,00
	Всего по объекту, в том числе:		4 766,26	5 017,12			5 017,12	0,00	1 017,08	4 000,03	0,00	0,00	0,00	0,00
	федеральный бюджет		0,00	0,00			0,00	0,00	0,00	0,00	0,00	0,00	0,00	0,00
	областной бюджет		476,63	501,71			501,71	0,00	101,71	400,00	0,00	0,00	0,00	0,00
	местный бюджет	4 289,63	4 515,40			4 515,40	0,00	915,37	3 600,03	0,00	0,00	0,00	0,00	

21.	Капитальный ремонт МБОУ НОШ № 34: ремонт кровли, обще-строительные работы	Горняка, 25	523,56	551,12	2014	2015	551,12	0,00	551,12	0,00	0,00	0,00	0,00	0,00
	Всего по объекту, в том числе:		523,56	551,12			551,12	0,00	551,12	0,00	0,00	0,00	0,00	0,00
	федеральный бюджет		0,00	0,00			0,00	0,00	0,00	0,00	0,00	0,00	0,00	0,00
	областной бюджет		52,36	55,11			55,11	0,00	55,11	0,00	0,00	0,00	0,00	0,00
	местный бюджет	471,20	496,00			496,00	0,00	496,00	0,00	0,00	0,00	0,00	0,00	
21.	Капитальный ремонт МБОУ СОШ № 35: ремонт кровли, обще-строительные работы	Патона, 7	803,73	846,03	2014	2015	846,03	150,00	0,00	0,00	0,00	0,00	0,00	0,00
	Всего по объекту, в том числе:		803,73	846,03			846,03	150,00	0,00	0,00	0,00	0,00	0,00	0,00
	федеральный бюджет		0,00	0,00			0,00	0,00	0,00	0,00	0,00	0,00	0,00	0,00
	областной бюджет		66,12	69,60			69,60	0,00	69,60	0,00	0,00	0,00	0,00	0,00
	местный бюджет	737,61	776,43			776,43	150,00	626,43	0,00	0,00	0,00	0,00	0,00	
22.	Капитальный ремонт МБОУ СОШ № 36: ремонт кровли, обще-строительные работы	Зари, 32	0,00		2014	2015	200,00	200,00	0,00	0,00	0,00	0,00	0,00	0,00
	Всего по объекту, в том числе:		190,00	200,00			200,00	200,00	0,00	0,00	0,00	0,00	0,00	0,00
	федеральный бюджет		0,00	0,00			0,00	0,00	0,00	0,00	0,00	0,00	0,00	0,00
	областной бюджет		0,00	0,00			0,00	0,00	0,00	0,00	0,00	0,00	0,00	0,00
	местный бюджет	190,00	200,00			200,00	200,00	0,00	0,00	0,00	0,00	0,00	0,00	
23.	Капитальный ремонт МБОУ СОШ № 38: ремонт кровли, обще-строительные работы	Зари, 46 б	1 830,39	1 926,73	2014	2015	200,00	200,00	1 726,73	200,00	0,00	0,00	0,00	0,00
	Всего по объекту, в том числе:		1 830,39	1 926,73			1 926,73	200,00	1 726,73	0,00	0,00	0,00	0,00	0,00
	федеральный бюджет		0,00	0,00			0,00	0,00	0,00	0,00	0,00	0,00	0,00	0,00
	областной бюджет		164,04	172,67			172,67	0,00	172,67	0,00	0,00	0,00	0,00	0,00
	местный бюджет	1 666,36	1 754,06			1 754,06	200,00	1 554,06	0,00	0,00	0,00	0,00	0,00	
24.	Капитальный ремонт МБОУ лицей № 39: ремонт инженерных сетей, благоустройство, общестроительные работы	Зари, 8	0,00		2014	2017	1 518,17	500,00	80,13	668,90	269,15	0,00	0,00	0,00
	Всего по объекту, в том числе:		1 442,26	1 518,17			1 518,17	500,00	80,13	668,90	269,15	0,00	0,00	0,00
	федеральный бюджет		0,00	0,00			0,00	0,00	0,00	0,00	0,00	0,00	0,00	0,00
	областной бюджет		96,73	101,82			101,82	0,00	8,01	66,89	26,91	0,00	0,00	0,00
	местный бюджет	1 345,54	1 416,36			1 416,36	500,00	72,11	602,01	242,23	0,00	0,00	0,00	
25.	Капитальный ремонт МБОУ СОШ № 40: ремонт инженерных сетей, общестроительные работы	Октябрьский пр., 16	1 076,54	1 133,196	2014	2017	1 133,20	150,00	244,45	433,00	305,75	0,00	0,00	0,00
	Всего по объекту, в том числе:		1 076,54	1 133,20			1 133,20	150,00	244,45	433,00	305,75	0,00	0,00	0,00
	федеральный бюджет		0,00	0,00			0,00	0,00	0,00	0,00	0,00	0,00	0,00	0,00
	областной бюджет		93,40	98,32			98,32	0,00	24,44	43,30	30,58	0,00	0,00	0,00
	местный бюджет	983,13	1 034,88			1 034,88	150,00	220,00	389,70	275,18	0,00	0,00	0,00	
26.	Капитальный ремонт МБОУ СОШ № 41: ремонт кровли	Калинина, 2а	2 941,63	3 096,45	2014	2014	3 096,45	3 096,45	0,00	0,00	0,00	0,00	0,00	0,00
	Всего по объекту, в том числе:		2 941,63	3 096,45			3 096,45	3 096,45	0,00	0,00	0,00	0,00	0,00	0,00
	федеральный бюджет		0,00	0,00			0,00	0,00	0,00	0,00	0,00	0,00	0,00	0,00
	областной бюджет		294,16	309,64			309,64	309,64	0,00	0,00	0,00	0,00	0,00	0,00
	местный бюджет	2 647,47	2 786,81			2 786,81	2 786,81	0,00	0,00	0,00	0,00	0,00	0,00	
27.	Капитальный ремонт МБОУ СОШ № 41: общестроительные работы	Калинина, 2а	190,00	200,00	2014	2014	200,00	200,00	0,00	0,00	0,00	0,00	0,00	0,00
	Всего по объекту, в том числе:		190,00	200,00			200,00	200,00	0,00	0,00	0,00	0,00	0,00	0,00
	федеральный бюджет		0,00	0,00			0,00	0,00	0,00	0,00	0,00	0,00	0,00	0,00
	областной бюджет		0,00	0,00			0,00	0,00	0,00	0,00	0,00	0,00	0,00	0,00
	местный бюджет	190,00	200,00			200,00	200,00	0,00	0,00	0,00	0,00	0,00	0,00	
28.	Капитальный ремонт МБОУ НОШ № 43: ремонт кровли, инженерных сетей, общестроительные работы, благоустройство	Зари, 32	0,00	0,00			0,00	0,00	0,00	0,00	0,00	0,00	0,00	0,00
	Всего по объекту, в том числе:		0,00	0,00			0,00	0,00	0,00	0,00	0,00	0,00	0,00	0,00
	федеральный бюджет		0,00	0,00			0,00	0,00	0,00	0,00	0,00	0,00	0,00	0,00
	областной бюджет		0,00	0,00			0,00	0,00	0,00	0,00	0,00	0,00	0,00	0,00
	местный бюджет	0,00	0,00			0,00	0,00	0,00	0,00	0,00	0,00	0,00	0,00	
29.	Капитальный ремонт МБОУ СОШ № 44: ремонт кровли, инженерных сетей, общестроительные работы, благоустройство	Пархоменко, 13	1 338,89	1 409,36			1 409,36	0,00	1 409,36	0,00	0,00	0,00	0,00	0,00
	Всего по объекту, в том числе:		1 338,89	1 409,36			1 409,36	0,00	1 409,36	0,00	0,00	0,00	0,00	0,00
	федеральный бюджет		0,00	0,00			0,00	0,00	0,00	0,00	0,00	0,00	0,00	0,00
	областной бюджет		133,89	140,94			140,94	0,00	140,94	0,00	0,00	0,00	0,00	0,00
	местный бюджет	1 205,00	1 268,42			1 268,42	0,00	1 268,42	0,00	0,00	0,00	0,00	0,00	
30.	Капитальный ремонт МБОУ СОШ № 45: общестроительные работы	Новострой, 11	2 716,73	2 859,7174	2014	2018	2 859,72	0,00	261,65	1 900,65	278,17	419,25	0,00	0,00
	Всего по объекту, в том числе:		2 716,73	2 859,72			2 859,72	0,00	261,65	1 900,65	278,17	419,25	0,00	0,00
	федеральный бюджет		0,00	0,00			0,00	0,00	0,00	0,00	0,00	0,00	0,00	0,00
	областной бюджет		271,67	285,97			285,97	0,00	26,17	190,07	27,82	41,92	0,00	0,00
	местный бюджет	2 445,06	2 573,75			2 573,75	0,00	235,49	1 710,59	250,35	377,32	0,00	0,00	
31.	Капитальный ремонт МБОУ СОШ № 48: ремонт кровли, инженерных сетей, общестроительные работы	Радищева, 3	1 161,94	1 223,10	2014	2015	1 223,10	475,50	747,60	0,00	0,00	0,00	0,00	0,00
	Всего по объекту, в том числе:		1 161,94	1 223,10			1 223,10	475,50	747,60	0,00	0,00	0,00	0,00	0,00
	федеральный бюджет		0,00	0,00			0,00	0,00	0,00	0,00	0,00	0,00	0,00	0,00
	областной бюджет		71,02	74,76			74,76	0,00	74,76	0,00	0,00	0,00	0,00	0,00
	местный бюджет	1 090,92	1 148,34			1 148,34	475,50	672,84	0,00	0,00	0,00	0,00	0,00	
32.	Капитальный ремонт МБОУ СОШ № 50: ремонт кровли, обще-строительные работы	Фрунзе, 25а	938,98	988,40	2014	2015	988,40	0,00	988,40	0,00	0,00	0,00	0,00	0,00
	Всего по объекту, в том числе:		938,98	988,40			988,40	0,00	988,40	0,00	0,00	0,00	0,00	0,00
	федеральный бюджет		0,00	0,00			0,00	0,00	0,00	0,00	0,00	0,00	0,00	0,00
	областной бюджет		93,90	98,84			98,84	0,00	98,84	0,00	0,00	0,00	0,00	0,00
	местный бюджет	845,08	889,56			889,56	0,00	889,56	0,00	0,00	0,00	0,00	0,00	
33.	Капитальный ремонт МБОУ лицей: общестроительные работы	Энтузиастов, 15	3 665,65	3 858,58	2015	2018	3 858,58	0,00	709,86	1 061,79	1 263,87	823,05	0,00	0,00
	Всего по объекту, в том числе:		3 665,65	3 858,58			3 858,58	0,00	709,86	1 061,79	1 263,87	823,05	0,00	0,00
	федеральный бюджет		0,00	0,00			0,00	0,00	0,00	0,00	0,00	0,00	0,00	0,00
	областной бюджет		366,57	385,86			385,86	0,00	70,99	106,18	126,39	82,31	0,00	0,00
	местный бюджет	3 299,09	3 472,72			3 472,72	0,00	638,87	955,61	1 137,49	740,75	0,00	0,00	
34.	Капитальный ремонт МБОУ СОШ № 55: ремонт инженерных сетей, общестроительные работы	Парковая, 13	1 240,93	1 306,25	2014	2017	1 306,25	0,00	507,97	240,03	558,24	0,00	0,00	0,00
	Всего по объекту, в том числе:		1 240,93	1 306,25			1 306,25	0,00	507,97	240,03	558,24	0,00	0,00	0,00
	федеральный бюджет		0,00	0,00			0,00	0,00	0,00	0,00	0,00	0,00	0,00	0,00
	областной бюджет		124,09	130,62			130,62	0,00	50,80	24,00	55,82	0,00	0,00	0,00
	местный бюджет	1 116,84	1 175,62			1 175,62	0,00	457,18	216,03	502,42	0,00	0,00	0,00	
35.	Капитальный ремонт МБОУ СОШ № 56: благоустройство, общестроительные работы	Гвардейская, 20	2 954,28	3 109,7644	2014	2015	3 109,76	0,00	3 109,76	0,00	0,00	0,00	0,00	0,00
	Всего по объекту, в том числе:		2 954,28	3 109,76			3 109,76	0,00	3 109,76	0,00	0,00	0,00	0,00	0,00
	федеральный бюджет		0,00	0,00			0,00	0,00	0,00	0,00	0,00	0,00	0,00	0,00
	областной бюджет		295,43	310,98			310,98	0,00	310,98	0,00	0,00	0,00	0,00	0,00
	местный бюджет	2 658,85	2 798,79			2 798,79	0,00	2 798,79	0,00	0,00	0,00	0,00	0,00	

52.	Капитальный ремонт МБОУ СОШ № 138: ремонт инженерных сетей, общестроительные работы	Красногвардейская, 1	1 245,29	1310,83	2014	2016	1 310,83	290,00	358,61	662,22	0,00	0,00	0,00	0,00
	Всего по объекту, в том числе:		1 245,29	1 310,83			1 310,83	290,00	358,61	662,22	0,00	0,00	0,00	0,00
	федеральный бюджет		0,00	0,00			0,00	0,00	0,00	0,00	0,00	0,00	0,00	0,00
	областной бюджет		96,98	102,08			102,08	0,00	35,86	66,22	0,00	0,00	0,00	0,00
	местный бюджет		1 148,31	1 208,75			1 208,75	290,00	322,75	596,00	0,00	0,00	0,00	0,00
53.	Капитальный ремонт МБОУ СОШ № 144: ремонт кровли, инженерные сети, общестроительные работы	Гвардейская, 72	2 137,93	2250,45	2014	2016	2 250,45	87,57	420,07	1 742,82	0,00	0,00	0,00	0,00
	Всего по объекту, в том числе:		2 137,93	2 250,45			2 250,45	87,57	420,07	1 742,82	0,00	0,00	0,00	0,00
	федеральный бюджет		0,00	0,00			0,00	0,00	0,00	0,00	0,00	0,00	0,00	0,00
	областной бюджет		213,80	225,05			225,05	8,76	42,01	174,28	0,00	0,00	0,00	0,00
	местный бюджет		1 924,13	2 025,41			2 025,41	78,81	378,06	1 568,53	0,00	0,00	0,00	0,00
54.	Капитальный ремонт МБОУ политехническая гимназия: ремонт инженерных сетей	Тагилстроевская, 1а	0,00	0	2014	2014	0,00	0,00	0,00	0,00	0,00	0,00	0,00	0,00
	Всего по объекту, в том числе:		0,00	0,00			0,00	0,00	0,00	0,00	0,00	0,00	0,00	0,00
	федеральный бюджет		0,00	0,00			0,00	0,00	0,00	0,00	0,00	0,00	0,00	0,00
	областной бюджет		0,00	0,00			0,00	0,00	0,00	0,00	0,00	0,00	0,00	0,00
	местный бюджет		0,00	0,00			0,00	0,00	0,00	0,00	0,00	0,00	0,00	0,00
55.	Капитальный ремонт МБОУ ГМ СОШ: ремонт инженерных сетей, общестроительные работы	Газетная, 83а	4 387,32	4 618,23	2014	2016	4 618,23	120,00	473,12	4 025,10	0,00	0,00	0,00	0,00
	Всего по объекту, в том числе:		4 387,32	4 618,23			4 618,23	120,00	473,12	4 025,10	0,00	0,00	0,00	0,00
	федеральный бюджет		0,00	0,00			0,00	0,00	0,00	0,00	0,00	0,00	0,00	0,00
	областной бюджет		427,33	449,82			449,82	0,00	47,31	402,51	0,00	0,00	0,00	0,00
	местный бюджет		3 959,99	4 168,41			4 168,41	120,00	425,81	3 622,59	0,00	0,00	0,00	0,00
56.	Капитальный ремонт МБОУ нач. шк. – д/с № 105: общестроительные работы	Черноисточинское шоссе, 37	2 371,90	2496,74	2015	2016	2 496,74	100,00	794,95	1 601,79	0,00	0,00	0,00	0,00
	Всего по объекту, в том числе:		2 371,90	2 496,74			2 496,74	100,00	794,95	1 601,79	0,00	0,00	0,00	0,00
	федеральный бюджет		0,00	0,00			0,00	0,00	0,00	0,00	0,00	0,00	0,00	0,00
	областной бюджет		227,69	239,67			239,67	0,00	79,49	160,18	0,00	0,00	0,00	0,00
	местный бюджет		2 144,21	2 257,06			2 257,06	100,00	715,45	1 441,61	0,00	0,00	0,00	0,00
57.	УПРО (нераспределенные средства между учреждениями)	пр. Ленина, 31	0,00		2015	2016	0,00	0,00	0,00	0,00	0,00	0,00	0,00	0,00
	Всего по объекту, в том числе:		0,00	0,00			0,00	0,00	0,00	0,00	0,00	0,00	0,00	0,00
	федеральный бюджет		0,00	0,00			0,00	0,00	0,00	0,00	0,00	0,00	0,00	0,00
	областной бюджет		0,00	0,00			0,00	0,00	0,00	0,00	0,00	0,00	0,00	0,00
	местный бюджет		0,00	0,00			0,00	0,00	0,00	0,00	0,00	0,00	0,00	0,00
Итого по ОУ, в том числе:			128 362,70	135 118,63			135 118,63	20 635,50	39 577,15	39 118,09	11 590,38	6 374,33	11 808,99	6 014,18
федеральный бюджет			0,00	0,00			0,00	0,00	0,00	0,00	0,00	0,00	0,00	0,00
областной бюджет			12 164,10	12 804,31			12 804,31	1 356,00	3 957,71	3 911,81	1 159,04	637,43	1 180,90	601,42
местный бюджет			116 198,60	122 314,32			122 314,32	19 279,50	35 619,44	35 206,28	10 431,34	5 736,90	10 628,09	5 412,77
1.	Капитальный ремонт МБДОУ д/с «Солнечный круг» комбинированного вида: ремонт кровель, инженерных сетей, общестроительные работы, благоустройство	К. Либкнехта, 30	2 179,09	2 293,78	2014	2016	2 293,78	0,00	1 652,44	641,34	0,00	0,00	0,00	0,00
	Всего по объекту, в том числе:		2 179,09	2 293,78			2 293,78	0,00	1 652,44	641,34	0,00	0,00	0,00	0,00
	федеральный бюджет		0,00	0,00			0,00	0,00	0,00	0,00	0,00	0,00	0,00	0,00
	областной бюджет		0,00	0,00			0,00	0,00	0,00	0,00	0,00	0,00	0,00	0,00
	местный бюджет		2 179,09	2 293,78			2 293,78	0,00	1 652,44	641,34	0,00	0,00	0,00	0,00
2.	Капитальный ремонт МБДОУ д/с «Солнышко» комбинированного вида: ремонт кровель, инженерных сетей, общестроительные работы, благоустройство	Красноармейская, 55а	2 981,10	3 138,00	2014	2014	3 138,00	790,00	886,17	270,42	765,00	210,90	215,51	0,00
	Всего по объекту, в том числе:		2 981,10	3 138,00			3 138,00	790,00	886,17	270,42	765,00	210,90	215,51	0,00
	федеральный бюджет		0,00	0,00			0,00	0,00	0,00	0,00	0,00	0,00	0,00	0,00
	областной бюджет		0,00	0,00			0,00	0,00	0,00	0,00	0,00	0,00	0,00	0,00
	местный бюджет		2 981,10	3 138,00			3 138,00	790,00	886,17	270,42	765,00	210,90	215,51	0,00
3.	Капитальный ремонт МБДОУ д/с «Родничок» комбинированного вида: ремонт кровель, инженерных сетей, общестроительные работы, благоустройство	Энтузиастов, 55а	3 445,22	3 626,55	2014	2014		0,00	1 525,01	2 101,54	0,00	0,00	0,00	0,00
	Всего по объекту, в том числе:		3 445,22	3 626,55			3 626,55	0,00	1 525,01	2 101,54	0,00	0,00	0,00	0,00
	федеральный бюджет		0,00	0,00			0,00	0,00	0,00	0,00	0,00	0,00	0,00	0,00
	областной бюджет		0,00	0,00			0,00	0,00	0,00	0,00	0,00	0,00	0,00	0,00
	местный бюджет		3 445,22	3 626,55			3 626,55	0,00	1 525,01	2 101,54	0,00	0,00	0,00	0,00
4.	Капитальный ремонт МБДОУ д/с «Звездочка» комбинированного вида: ремонт кровель, инженерных сетей, общестроительные работы, благоустройство	К. Либкнехта, 30	2 129,93	2 242,03	2014	2014	2 242,03	680,00	1 562,03	0,00	0,00	0,00	0,00	0,00
	Всего по объекту, в том числе:		2 129,93	2 242,03			2 242,03	680,00	1 562,03	0,00	0,00	0,00	0,00	0,00
	федеральный бюджет		0,00	0,00			0,00	0,00	0,00	0,00	0,00	0,00	0,00	0,00
	областной бюджет		0,00	0,00			0,00	0,00	0,00	0,00	0,00	0,00	0,00	0,00
	местный бюджет		2 129,93	2 242,03			2 242,03	680,00	1 562,03	0,00	0,00	0,00	0,00	0,00
5.	Капитальный ремонт МБДОУ д/с «Жемчужинка» комбинированного вида: ремонт кровель, инженерных сетей, общестроительные работы, благоустройство	К. Либкнехта, 30	852,93	897,82	2014	2014	897,82	200,00	697,82	0,00	0,00	0,00	0,00	0,00
	Всего по объекту, в том числе:		852,93	897,82			897,82	200,00	697,82	0,00	0,00	0,00	0,00	0,00
	федеральный бюджет		0,00	0,00			0,00	0,00	0,00	0,00	0,00	0,00	0,00	0,00
	областной бюджет		0,00	0,00			0,00	0,00	0,00	0,00	0,00	0,00	0,00	0,00
	местный бюджет		852,93	897,82			897,82	200,00	697,82	0,00	0,00	0,00	0,00	0,00
6.	Капитальный ремонт МБДОУ д/с «Гармония»: ремонт кровель, инженерных сетей, общестроительные работы, благоустройство	Сурикова, 1а	4 841,38	5 096,19	2015	2015	5 096,19	4 776,50	319,69	0,00	0,00	0,00	0,00	0,00
	Всего по объекту, в том числе:		4 841,38	5 096,19			5 096,19	4 776,50	319,69	0,00	0,00	0,00	0,00	0,00
	федеральный бюджет		0,00	0,00			0,00	0,00	0,00	0,00	0,00	0,00	0,00	0,00
	областной бюджет		0,00	0,00			0,00	0,00	0,00	0,00	0,00	0,00	0,00	0,00
	местный бюджет		4 841,38	5 096,19			5 096,19	4 776,50	319,69	0,00	0,00	0,00	0,00	0,00
7.	Капитальный ремонт МБДОУ детский сад «Академия детства»: ремонт кровель, инженерных сетей, общестроительные работы, благоустройство	Захарова, 14	-1 185,65	-1 248,05	2014	2014		530,00	442,65	275,40	0,00	0,00	0,00	0,00
	Всего по объекту, в том числе:		1 185,65	1 248,05			1 248,05	530,00	442,65	275,40	0,00	0,00	0,00	0,00
	федеральный бюджет		0,00	0,00			0,00	0,00	0,00	0,00	0,00	0,00	0,00	0,00
	областной бюджет		0,00	0,00			0,00	0,00	0,00	0,00	0,00	0,00	0,00	0,00
	местный бюджет		1 185,65	1 248,05			1 248,05	530,00	442,65	275,40	0,00	0,00	0,00	0,00

10.	Разработка ПСД МБОУ СОШ № 30: строительство футбольного поля	В. Черепанова, 17а	362,09	385,20	2016	2016	385,20	0,00	0,00	385,20	0,00	0,00	0,00	0,00
	Всего по объекту, в том числе:		362,09	385,20			385,20	0,00	0,00	385,20	0,00	0,00	0,00	0,00
	федеральный бюджет		0,00	0,00			0,00	0,00	0,00	0,00	0,00	0,00	0,00	0,00
	областной бюджет		0,00	0,00			0,00	0,00	0,00	0,00	0,00	0,00	0,00	0,00
	местный бюджет					385,20	0,00	0,00	385,20	0,00	0,00	0,00	0,00	
11.	Разработка ПСД МБОУ СОШ № 33: капитальный ремонт инженерных систем в помещении столовой, ремонт системы вентиляции столовой	Красноармейская, 107	167,09	177,75	2015	2015	177,75	0,00	177,75	0,00	0,00	0,00	0,00	0,00
	Всего по объекту, в том числе:		167,09	177,75			177,75	0,00	177,75	0,00	0,00	0,00	0,00	0,00
	федеральный бюджет		0,00	0,00			0,00	0,00	0,00	0,00	0,00	0,00	0,00	0,00
	областной бюджет		0,00	0,00			0,00	0,00	0,00	0,00	0,00	0,00	0,00	0,00
	местный бюджет					177,75	0,00	177,75	0,00	0,00	0,00	0,00	0,00	
12.	Разработка ПСД МБОУ СОШ № 35: реконструкция столовой, капитальный ремонт спортивной площадки	Патона, 7	398,73	424,18	2014	2016	424,18	0,00	0,00	424,18	0,00	0,00	0,00	0,00
	Всего по объекту, в том числе:		398,73	424,18			424,18	0,00	0,00	424,18	0,00	0,00	0,00	0,00
	федеральный бюджет		0,00	0,00			0,00	0,00	0,00	0,00	0,00	0,00	0,00	0,00
	областной бюджет		0,00	0,00			0,00	0,00	0,00	0,00	0,00	0,00	0,00	0,00
	местный бюджет					424,18	0,00	0,00	424,18	0,00	0,00	0,00	0,00	
13.	Разработка ПСД МБОУ СОШ № 36: ремонт столовой, строительство спортивной площадки	Зари, 32	398,73	424,18	2014	2016	424,18	0,00	0,00	424,18	0,00	0,00	0,00	0,00
	Всего по объекту, в том числе:		398,73	424,18			424,18	0,00	0,00	424,18	0,00	0,00	0,00	0,00
	федеральный бюджет		0,00	0,00			0,00	0,00	0,00	0,00	0,00	0,00	0,00	0,00
	областной бюджет		0,00	0,00			0,00	0,00	0,00	0,00	0,00	0,00	0,00	0,00
	местный бюджет					424,18	0,00	0,00	424,18	0,00	0,00	0,00	0,00	
14.	Разработка ПСД МБОУ СОШ № 45: строительство спортивной площадки	Новострой, 11	398,73	424,18	2016	2016		0,00	0,00	424,18	0,00	0,00	0,00	0,00
	Всего по объекту, в том числе:		398,73	424,18			424,18	0,00	0,00	424,18	0,00	0,00	0,00	0,00
	федеральный бюджет		0,00	0,00			0,00	0,00	0,00	0,00	0,00	0,00	0,00	0,00
	областной бюджет		0,00	0,00			0,00	0,00	0,00	0,00	0,00	0,00	0,00	0,00
	местный бюджет					424,18	0,00	0,00	424,18	0,00	0,00	0,00	0,00	
15.	Разработка ПСД МБОУ СОШ № 50: строительство спортивной площадки	Фрунзе, 25а	402,32	428,00	2016	2016	428,00	0,00	0,00	428,00	0,00	0,00	0,00	0,00
	Всего по объекту, в том числе:		402,32	428,00			428,00	0,00	0,00	428,00	0,00	0,00	0,00	0,00
	федеральный бюджет		0,00	0,00			0,00	0,00	0,00	0,00	0,00	0,00	0,00	0,00
	областной бюджет		0,00	0,00			0,00	0,00	0,00	0,00	0,00	0,00	0,00	0,00
	местный бюджет					428,00	0,00	0,00	428,00	0,00	0,00	0,00	0,00	
16.	Разработка ПСД МБОУ СОШ Лицей: устройство второго ввода, строительство пристроя пищеблока	Энтузиастов, 15	0,00	0,00	2014	2014	0,00	0,00	0,00	0,00	0,00	0,00	0,00	0,00
	Всего по объекту, в том числе:		0,00	0,00			0,00	0,00	0,00	0,00	0,00	0,00	0,00	0,00
	федеральный бюджет		0,00	0,00			0,00	0,00	0,00	0,00	0,00	0,00	0,00	0,00
	областной бюджет		0,00	0,00			0,00	0,00	0,00	0,00	0,00	0,00	0,00	0,00
	местный бюджет					0,00	0,00	0,00	0,00	0,00	0,00	0,00	0,00	
17.	Разработка ПСД МБОУ СОШ № 55: капитальный ремонт бассейна	Парковая, 13	868,62	924,07	2015	2015		0,00	924,07	0,00	0,00	0,00	0,00	0,00
	Всего по объекту, в том числе:		868,62	924,07			924,07	0,00	924,07	0,00	0,00	0,00	0,00	0,00
	федеральный бюджет		0,00	0,00			0,00	0,00	0,00	0,00	0,00	0,00	0,00	0,00
	областной бюджет		0,00	0,00			0,00	0,00	0,00	0,00	0,00	0,00	0,00	0,00
	местный бюджет					924,07	0,00	924,07	0,00	0,00	0,00	0,00	0,00	
18.	Разработка ПСД МБОУ СОШ № 56 (проведение ценовой экспертизы)	Гвардейская, 20	0,00	0,00	2014	2014		0,00	0,00	0,00	0,00	0,00	0,00	0,00
	Всего по объекту, в том числе:		0,00	0,00			0,00	0,00	0,00	0,00	0,00	0,00	0,00	0,00
	федеральный бюджет		0,00	0,00			0,00	0,00	0,00	0,00	0,00	0,00	0,00	0,00
	областной бюджет		0,00	0,00			0,00	0,00	0,00	0,00	0,00	0,00	0,00	0,00
	местный бюджет					0,00	0,00	0,00	0,00	0,00	0,00	0,00	0,00	
19.	Разработка ПСД МБОУ СОШ № 61: реконструкция пищеблока	Тимирязева, 109	0,00	0,00	2014	2014		0,00	0,00	0,00	0,00	0,00	0,00	0,00
	Всего по объекту, в том числе:		0,00	0,00			0,00	0,00	0,00	0,00	0,00	0,00	0,00	0,00
	федеральный бюджет		0,00	0,00			0,00	0,00	0,00	0,00	0,00	0,00	0,00	0,00
	областной бюджет		0,00	0,00			0,00	0,00	0,00	0,00	0,00	0,00	0,00	0,00
	местный бюджет					0,00	0,00	0,00	0,00	0,00	0,00	0,00	0,00	
20.	Разработка ПСД МБОУ СОШ № 65: реконструкция пищеблока	ул. Решетникова, 29	175,78	187,00	2014	2014	187,00	187,00	0,00	0,00	0,00	0,00	0,00	0,00
	Всего по объекту, в том числе:		175,78	187,00			187,00	187,00	0,00	0,00	0,00	0,00	0,00	0,00
	федеральный бюджет		0,00	0,00			0,00	0,00	0,00	0,00	0,00	0,00	0,00	0,00
	областной бюджет		0,00	0,00			0,00	0,00	0,00	0,00	0,00	0,00	0,00	0,00
	местный бюджет					187,00	187,00	0,00	0,00	0,00	0,00	0,00	0,00	
21.	Разработка ПСД МБОУ СОШ № 69: строительство спортивной площадки	Октябрьский пр., 16	398,73	424,18	2016	2016	424,18	0,00	0,00	424,18	0,00	0,00	0,00	0,00
	Всего по объекту, в том числе:		398,73	424,18			424,18	0,00	0,00	424,18	0,00	0,00	0,00	0,00
	федеральный бюджет		0,00	0,00			0,00	0,00	0,00	0,00	0,00	0,00	0,00	0,00
	областной бюджет		0,00	0,00			0,00	0,00	0,00	0,00	0,00	0,00	0,00	0,00
	местный бюджет					424,18	0,00	0,00	424,18	0,00	0,00	0,00	0,00	
22.	Разработка ПСД МБОУ СОШ № 71: реконструкция пищеблока, капитальный ремонт спортивной площадки	Известковая, 9	2 372,89	2 524,35	2015	2016	2 524,35	0,00	2 100,17	424,18	0,00	0,00	0,00	0,00
	Всего по объекту, в том числе:		2 372,89	2 524,35			2 524,35	0,00	2 100,17	424,18	0,00	0,00	0,00	0,00
	федеральный бюджет		0,00	0,00			0,00	0,00	0,00	0,00	0,00	0,00	0,00	0,00
	областной бюджет		0,00	0,00			0,00	0,00	0,00	0,00	0,00	0,00	0,00	0,00
	местный бюджет					2 524,35	0,00	2 100,17	424,18	0,00	0,00	0,00	0,00	
23.	Разработка ПСД МБОУ СОШ № 75/42: строительство пристроя пищеблока	Победы, 35	0,00	0,00	2014	2014		0,00	0,00	0,00	0,00	0,00	0,00	0,00
	Всего по объекту, в том числе:		0,00	0,00			0,00	0,00	0,00	0,00	0,00	0,00	0,00	0,00
	федеральный бюджет		0,00	0,00			0,00	0,00	0,00	0,00	0,00	0,00	0,00	0,00
	областной бюджет		0,00	0,00			0,00	0,00	0,00	0,00	0,00	0,00	0,00	0,00
	местный бюджет					0,00	0,00	0,00	0,00	0,00	0,00	0,00	0,00	
24.	Разработка ПСД МБОУ СОШ № 85: реконструкция здания	Мира, 67	0,00	0,00	2014	2014	0,00	0,00	0,00	0,00	0,00	0,00	0,00	0,00
	Всего по объекту, в том числе:		0,00	0,00			0,00	0,00	0,00	0,00	0,00	0,00	0,00	0,00
	федеральный бюджет		0,00	0,00			0,00	0,00	0,00	0,00	0,00	0,00	0,00	0,00
	областной бюджет		0,00	0,00			0,00	0,00	0,00	0,00	0,00	0,00	0,00	0,00
	местный бюджет					0,00	0,00	0,00	0,00	0,00	0,00	0,00	0,00	
25.	Разработка ПСД МБОУ СОШ № 87: строительство спортивной площадки	Окунева, 45	398,56	424,00	2015	2015	424,00	0,00	424,00	0,00	0,00	0,00	0,00	0,00
	Всего по объекту, в том числе:		398,56	424,00			424,00	0,00	424,00	0,00	0,00	0,00	0,00	0,00
	федеральный бюджет		0,00	0,00			0,00	0,00	0,00	0,00	0,00	0,00	0,00	0,00
	областной бюджет		0,00	0,00			0,00	0,00	0,00	0,00	0,00	0,00	0,00	0,00
	местный бюджет					424,00	0,00	424,00	0,00	0,00	0,00	0,00	0,00	

26.	Разработка ПСД МБОУ СОШ № 95: капитальный ремонт бассейна	Бобкова, 3	0,00	0,00	2014	2014	0,00	0,00	0,00	0,00	0,00	0,00	0,00	0,00
	Всего по объекту, в том числе:		0,00	0,00			0,00	0,00	0,00	0,00	0,00	0,00	0,00	0,00
	федеральный бюджет		0,00	0,00			0,00	0,00	0,00	0,00	0,00	0,00	0,00	0,00
	областной бюджет		0,00	0,00			0,00	0,00	0,00	0,00	0,00	0,00	0,00	0,00
	местный бюджет		0,00	0,00			0,00	0,00	0,00	0,00	0,00	0,00	0,00	0,00
27.	Разработка ПСД МБОУ СОШ № 144: обследование литер Д	Гвардейская, 72	0,00	0,00	2014	2014	0,00	0,00	0,00	0,00	0,00	0,00	0,00	0,00
	Всего по объекту, в том числе:		0,00	0,00			0,00	0,00	0,00	0,00	0,00	0,00	0,00	0,00
	федеральный бюджет		0,00	0,00			0,00	0,00	0,00	0,00	0,00	0,00	0,00	0,00
	областной бюджет		0,00	0,00			0,00	0,00	0,00	0,00	0,00	0,00	0,00	0,00
	местный бюджет		0,00	0,00			0,00	0,00	0,00	0,00	0,00	0,00	0,00	0,00
28.	Разработка ПСД МБОУ ГМ СОШ: ремонт системы отопления	Газетная, 83 а	0,00	0,00	2014	2014	0,00	0,00	0,00	0,00	0,00	0,00	0,00	0,00
	Всего по объекту, в том числе:		0,00	0,00			0,00	0,00	0,00	0,00	0,00	0,00	0,00	0,00
	федеральный бюджет		0,00	0,00			0,00	0,00	0,00	0,00	0,00	0,00	0,00	0,00
	областной бюджет		0,00	0,00			0,00	0,00	0,00	0,00	0,00	0,00	0,00	0,00
	местный бюджет		0,00	0,00			0,00	0,00	0,00	0,00	0,00	0,00	0,00	0,00
29.	Разработка ПСД МБДОУ д/с «Академия детства» комбинированного вида (№ 19): замена перекрытия	Бригадная, 104	0,00	0,00	2014	2014	0,00	0,00	0,00	0,00	0,00	0,00	0,00	0,00
	Всего по объекту, в том числе:		0,00	0,00			0,00	0,00	0,00	0,00	0,00	0,00	0,00	0,00
	федеральный бюджет		0,00	0,00			0,00	0,00	0,00	0,00	0,00	0,00	0,00	0,00
	областной бюджет		0,00	0,00			0,00	0,00	0,00	0,00	0,00	0,00	0,00	0,00
	местный бюджет		0,00	0,00			0,00	0,00	0,00	0,00	0,00	0,00	0,00	0,00
30.	Разработка ПСД МБДОУ д/с «Звездочка» комбинированного вида (№ 111): электроснабжение здания	Октябрьской революции, 27	0,00	0,00	2014	2014	0,00	0,00	0,00	0,00	0,00	0,00	0,00	0,00
	Всего по объекту, в том числе:		0,00	0,00			0,00	0,00	0,00	0,00	0,00	0,00	0,00	0,00
	федеральный бюджет		0,00	0,00			0,00	0,00	0,00	0,00	0,00	0,00	0,00	0,00
	областной бюджет		0,00	0,00			0,00	0,00	0,00	0,00	0,00	0,00	0,00	0,00
	местный бюджет		0,00	0,00			0,00	0,00	0,00	0,00	0,00	0,00	0,00	0,00
31.	Разработка ПСД МБДОУ д/с «Солнышко» комбинированного вида (№ 162): электроснабжение здания	Первомайская 25а	0,00	0,00	2014	2014	0,00	0,00	0,00	0,00	0,00	0,00	0,00	0,00
	Всего по объекту, в том числе:		0,00	0,00			0,00	0,00	0,00	0,00	0,00	0,00	0,00	0,00
	федеральный бюджет		0,00	0,00			0,00	0,00	0,00	0,00	0,00	0,00	0,00	0,00
	областной бюджет		0,00	0,00			0,00	0,00	0,00	0,00	0,00	0,00	0,00	0,00
	местный бюджет		0,00	0,00			0,00	0,00	0,00	0,00	0,00	0,00	0,00	0,00
32.	Разработка ПСД МБОУ ДОД ДЮЦ «Радуга»: ремонт системы отопления с/п «Рудничок»	Черноисточинское шоссе 17	0,00	0,00	2014	2014	0,00	0,00	0,00	0,00	0,00	0,00	0,00	0,00
	Всего по объекту, в том числе:		0,00	0,00			0,00	0,00	0,00	0,00	0,00	0,00	0,00	0,00
	федеральный бюджет		0,00	0,00			0,00	0,00	0,00	0,00	0,00	0,00	0,00	0,00
	областной бюджет		0,00	0,00			0,00	0,00	0,00	0,00	0,00	0,00	0,00	0,00
	местный бюджет		0,00	0,00			0,00	0,00	0,00	0,00	0,00	0,00	0,00	0,00
33.	Экспертиза сметной документации на реконструкцию здания МБОУ ДОД ЦДТ «Выйский»	Космонавтов, 108	0,00	0,00	2014	2014	0,00	0,00	0,00	0,00	0,00	0,00	0,00	0,00
	Всего по объекту, в том числе:		0,00	0,00			0,00	0,00	0,00	0,00	0,00	0,00	0,00	0,00
	федеральный бюджет		0,00	0,00			0,00	0,00	0,00	0,00	0,00	0,00	0,00	0,00
	областной бюджет		0,00	0,00			0,00	0,00	0,00	0,00	0,00	0,00	0,00	0,00
	местный бюджет		0,00	0,00			0,00	0,00	0,00	0,00	0,00	0,00	0,00	0,00
34.	Разработка ПСД на строительство здания общеобразовательной школы	Гальяно-Горбуновский массив	0,00	0,00	2014	2014	0,00	0,00	0,00	0,00	0,00	0,00	0,00	0,00
	Всего по объекту, в том числе:		0,00	0,00			0,00	0,00	0,00	0,00	0,00	0,00	0,00	0,00
	федеральный бюджет		0,00	0,00			0,00	0,00	0,00	0,00	0,00	0,00	0,00	0,00
	областной бюджет		0,00	0,00			0,00	0,00	0,00	0,00	0,00	0,00	0,00	0,00
	местный бюджет		0,00	0,00			0,00	0,00	0,00	0,00	0,00	0,00	0,00	0,00
35.	Разработка ПСД на строительство здания общеобразовательной школы	Дзержинский район	0,00	0,00	2014	2014	0,00	0,00	0,00	0,00	0,00	0,00	0,00	0,00
	Всего по объекту, в том числе:		0,00	0,00			0,00	0,00	0,00	0,00	0,00	0,00	0,00	0,00
	федеральный бюджет		0,00	0,00			0,00	0,00	0,00	0,00	0,00	0,00	0,00	0,00
	областной бюджет		0,00	0,00			0,00	0,00	0,00	0,00	0,00	0,00	0,00	0,00
	местный бюджет		0,00	0,00			0,00	0,00	0,00	0,00	0,00	0,00	0,00	0,00
Всего по объектам, в том числе:			7 748,03	8 242,58			8 242,58	187,00	3 890,98	4 164,60	0,00	0,00	0,00	0,00
федеральный бюджет			0,00	0,00			0,00	0,00	0,00	0,00	0,00	0,00	0,00	0,00
областной бюджет			0,00	0,00			0,00	0,00	0,00	0,00	0,00	0,00	0,00	0,00
местный бюджет			7 748,03	8 242,58			8 242,58	187,00	3 890,98	4 164,60	0,00	0,00	0,00	0,00

ПРИЛОЖЕНИЕ № 4

к муниципальной программе «Развитие системы образования в городе Нижний Тагил до 2020 года»

ПЕРЕЧЕНЬ ОБЪЕКТОВ НА РАЗРАБОТКУ ПРОЕКТНО-СМЕТНОЙ ДОКУМЕНТАЦИИ, ПРОВЕДЕНИЕ КАПИТАЛЬНЫХ РЕМОНТНЫХ РАБОТ, ПРИВЕДЕНИЕ В СООТВЕТСТВИЕ С ТРЕБОВАНИЯМИ ПОЖАРНОЙ БЕЗОПАСНОСТИ И САНИТАРНОГО ЗАКОНОДАТЕЛЬСТВА ЗДАНИЙ И СООРУЖЕНИЙ МУНИЦИПАЛЬНЫХ ЗАГОРОДНЫХ ОЗДОРОВИТЕЛЬНЫХ ОРГАНИЗАЦИЙ

№ строки	Наименование объекта капитального ремонта/ источники расходов на финансирование объекта капитального строительства	Адрес объекта капитального ремонта	Сметная стоимость объекта, тыс. руб.		Сроки ремонта (проектно-сметных работ, экспертизы проектно-сметной документации)			Объемы финансирования, тыс. руб.							
			в текущих ценах (на момент составления проектно-сметной документации)	начало	начало	ввод (завершение)	всего	2014	2015	2016	2017	2018	2019	2020	
1	2	3	4	6	6	7	8	9	10	11	12	13	14	15	
1	ПОДПРОГРАММА 6 «УКРЕПЛЕНИЕ И РАЗВИТИЕ МАТЕРИАЛЬНО-ТЕХНИЧЕСКОЙ БАЗЫ МУНИЦИПАЛЬНЫХ ОРГАНИЗАЦИЙ ОБРАЗОВАНИЯ»														
2	Капитальный ремонт, приведение в соответствие с требованиями пожарной безопасности и санитарного законодательства зданий и сооружений муниципальных загородных оздоровительных организаций, всего, в том числе:														
3	Капитальный ремонт МБУ ДОК «Звездный»: ремонт кровли, благоустройство, общестроительные работы, ремонт инженерных сетей	п. Ленева			2014	2015		2 000,00	6 308,06	11 926,80	12 761,68	13 655,00	14 610,85	15 633,61	
5	Всего по объекту, в том числе:		77 418,20	76 896,00			76 896,00	2 000,00	6 308,06	11 926,80	12 761,68	13 655,00	14 610,85	15 633,61	
6	федеральный бюджет		0,00	0,00			0,00	0,00	0,00	0,00	0,00	0,00	0,00	0,00	
7	областной бюджет		38 709,10	38 448,00			38 448,00	1 000,00	3 154,03	5 963,40	6 380,84	6 827,50	7 305,43	7 816,80	
8	местный бюджет		38 709,10	38 448,00			38 448,00	1 000,00	3 154,03	5 963,40	6 380,84	6 827,50	7 305,43	7 816,80	

9	Капитальный ремонт МБУ ДОК «Антоновский»: ремонт кровли, благоустройство, общестроительные работы, ремонт инженерных сетей	п. Антоновский			2014	2015			4 500,00	8 370,40	7 155,00	7 655,85	8 191,76	8 765,18	9 378,74
10	Всего по объекту, в том числе:		89 605,60	54 016,93				54 016,93	4 500,00	8 370,40	7 155,00	7 655,85	8 191,76	8 765,18	9 378,74
11	федеральный бюджет		0,00	0,00				0,00	0,00	0,00	0,00	0,00	0,00	0,00	0,00
12	областной бюджет		44 802,80	27 008,47				27 008,47	2 250,00	4 185,20	3 577,50	3 827,93	4 095,88	4 382,59	4 689,37
13	местный бюджет		44 802,80	27 008,47				27 008,47	2 250,00	4 185,20	3 577,50	3 827,93	4 095,88	4 382,59	4 689,37
14	Капитальный ремонт МБУ «ЦОиОД»: ремонт кровли, благоустройство, общестроительные работы, ремонт инженерных сетей	ул. Циолковского, 34			2014	2020			13 786,00	22 476,64	20 674,13	22 121,37	23 669,84	25 326,66	27 099,55
15	Всего по объекту, в том числе:		176 132,92	155 154,21				155 154,21	13 786,00	22 476,64	20 674,13	22 121,37	23 669,84	25 326,66	27 099,55
16	федеральный бюджет		0,00	0,00				0,00	0,00	0,00	0,00	0,00	0,00	0,00	0,00
17	областной бюджет		88 066,46	77 577,10				77 577,10	6 893,00	11 238,32	10 337,07	11 060,69	11 834,92	12 663,33	13 549,77
18	местный бюджет		88 066,46	77 577,10				77 577,10	6 893,00	11 238,32	10 337,07	11 060,69	11 834,92	12 663,33	13 549,77
19	Упро (нераспределенные между учреждениями средства)							0,00	0,00	0,00	0,00	0,00	0,00	0,00	0,00
20	Всего по объекту, в том числе:							0,00	0,00	0,00	0,00	0,00	0,00	0,00	0,00
21	федеральный бюджет							0,00	0,00	0,00	0,00	0,00	0,00	0,00	0,00
22	областной бюджет							0,00	0,00	0,00	0,00	0,00	0,00	0,00	0,00
23	местный бюджет							0,00	0,00	0,00	0,00	0,00	0,00	0,00	0,00
24	Всего по ЗОЛ, в том числе:		343 156,72	286 067,13				286 067,13	20 286,00	37 155,10	39 755,9	42 538,9	45 516,60	48 702,70	52 111,90
25	федеральный бюджет		0,00	0,00				0,00	0,00	0,00	0,00	0,00	0,00	0,00	0,00
26	областной бюджет		171 578,36	143 033,57				143 033,57	10 143,00	18 577,55	19 877,97	21 269,45	22 758,30	24 351,35	26 055,95
27	местный бюджет		171 578,36	143 033,57				143 033,57	10 143,00	18 577,55	19 877,97	21 269,45	22 758,30	24 351,35	26 055,95
28	<i>Разработка проектно-сметной документации для проведения капитальных ремонтов с целью приведения зданий и сооружений муниципальных загородных оздоровительных организаций в соответствие с требованиями пожарной безопасности и санитарного законодательства, всего, из них:</i>														
29	Разработка ПСД МБУ ДОК «Антоновский»: ремонт корпуса	пос. Леневка			2014 – 2016	2014 – 2016		96,00	96,00	0,00	0,00	0,00	0,00	0,00	0,00
30	Всего по объекту, в том числе:		4 762,00	96,00				96,00	96,00	0,00	0,00	0,00	0,00	0,00	0,00
31	федеральный бюджет		0,00	0,00				0,00	0,00	0,00	0,00	0,00	0,00	0,00	0,00
32	областной бюджет		0,00	0,00				0,00	0,00	0,00	0,00	0,00	0,00	0,00	0,00
33	местный бюджет		4 762,00	96,00				96,00	96,00	0,00	0,00	0,00	0,00	0,00	0,00
34	Всего по объектам, в том числе:		4 762,00	96,00				96,00	96,00	0,00	0,00	0,00	0,00	0,00	0,00
35	федеральный бюджет		0,00	0,00				0,00	0,00	0,00	0,00	0,00	0,00	0,00	0,00
36	областной бюджет		0,00	0,00				0,00	0,00	0,00	0,00	0,00	0,00	0,00	0,00
37	местный бюджет		4 762,00	96,00				96,00	96,00	0,00	0,00	0,00	0,00	0,00	0,00

ИЗВЕЩЕНИЕ

Глава города С. К. Носов объявляет о проведении публичных слушаний по проекту планировки и проекту межевания линейного объекта «Инженерная и транспортная инфраструктура II очереди жилого района «Александровский» в Тагилстроевском районе города Нижний Тагил».

Публичные слушания состоятся 10 июня 2014 года, с 13.00 до 13.30 час., в помеще-

нии Управления архитектуры и градостроительства Администрации города по адресу: город Нижний Тагил, улица Красноармейская, 36, кабинет 17.

Регистрация участников публичных слушаний будет осуществляться по документам, удостоверяющим личность, с 12.50.

Телефон для справок: 25-75-36

ПОСТАНОВЛЕНИЕ

ГЛАВЫ ГОРОДА НИЖНИЙ ТАГИЛ СВЕРДЛОВСКОЙ ОБЛАСТИ
ОТ 22.05.2014 № 59-ПГ

О проведении публичных слушаний по проекту планировки и проекту межевания линейного объекта «Инженерная и транспортная инфраструктура II очереди жилого района «Александровский» в Тагилстроевском районе города Нижний Тагил»

В соответствии с Градостроительным кодексом Российской Федерации, статьей 28 Федерального закона от 06.10.2003 № 131-ФЗ «Об общих принципах организации местного самоуправления в Российской Федерации», Положением «О публичных слушаниях на территории городского округа Нижний Тагил», утвержденным Решением Нижнетагильской городской Думы от 14.07.2005 № 69, постановлениями Администрации города Нижний Тагил от 30.09.2010 № 2168 «Об утверждении Порядка подготовки документации по планировке территории, разрабатываемой на основании решений исполнительно-распорядительного органа местного самоуправления городского округа Нижний Тагил», от 03.02.2014 № 191-ПА «О подготовке проекта планировки и проекта межевания линейного объекта «Инженерная и транспортная инфраструктура II очереди жилого района «Александровский» в Тагилстроевском районе города Нижний Тагил», высту-

пая инициатором назначения публичных слушаний, руководствуясь Уставом города Нижний Тагил,

ПОСТАНОВЛЯЮ:

1. Назначить публичные слушания по проекту планировки и проекту межевания линейного объекта «Инженерная и транспортная инфраструктура II очереди жилого района «Александровский» в Тагилстроевском районе города Нижний Тагил» (далее – публичные слушания).

2. Провести публичные слушания 10 июня 2014 года, с 13.00 до 13.30 час., в помещении управления архитектуры и градостроительства Администрации города Красноармейская, 36, кабинет 17.

3. Организатором проведения публичных слушаний определить Комиссию по землепользованию и застройке города Нижний Тагил.

4. Ответственным за проведение публичных слушаний назначить управление архитектуры и градостроительства Администрации города Нижний Тагил.

5. Ведущим публичных слушаний назначить начальника управления архитектуры и градостроительства Администрации города А. В. Солтыса.

6. Установить срок приема предложений и рекомендаций участников публичных слушаний по обсуждаемому вопросу в период с 25 мая 2014 года по 9 июня 2014 года по адресу: 622001, город Нижний Тагил, улица Красноармейская, 36, управление архитектуры и градостроительства Администрации города, кабинет 15.

7. Данное постановление, извещение о проведении публичных слушаний, чертеж планировки линейного объекта «Инженерная и транспортная инфраструктура II очереди жилого района «Александровский» в Тагилстроевском районе города

Нижний Тагил» (основной чертеж) опубликовать в газете «Тагильский рабочий» и разместить на официальном сайте города Нижний Тагил.

8. Разместить до 25 мая 2014 года в здании управления архитектуры и градостроительства Администрации города по адресу: город Нижний Тагил, улица Красноармейская, 36, чертеж планировки линейного объекта «Инженерная и транспортная инфраструктура II очереди жилого района «Александровский» в Тагилстроевском районе города Нижний Тагил» (основной чертеж).

9. Контроль за выполнением настоящего постановления возложить на начальника управления архитектуры и градостроительства Администрации города А. В. Солтыса.

Срок контроля – 15 октября 2014 года.

С. К. НОСОВ,
Глава города.

**Планировка территории.
М 1:2000 (Основной чертеж)**

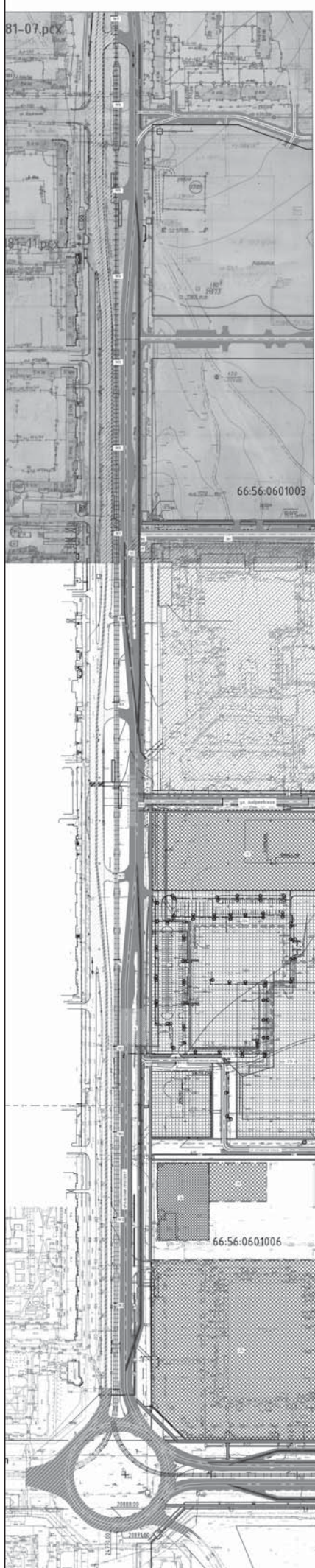
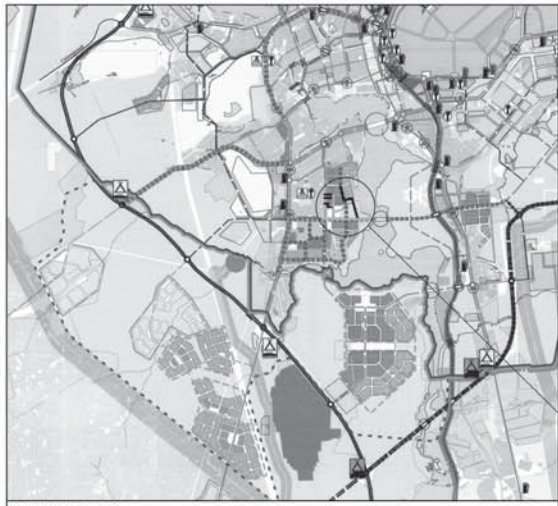


Схема улично-дорожной сети



Перспективная схема движения транспорта

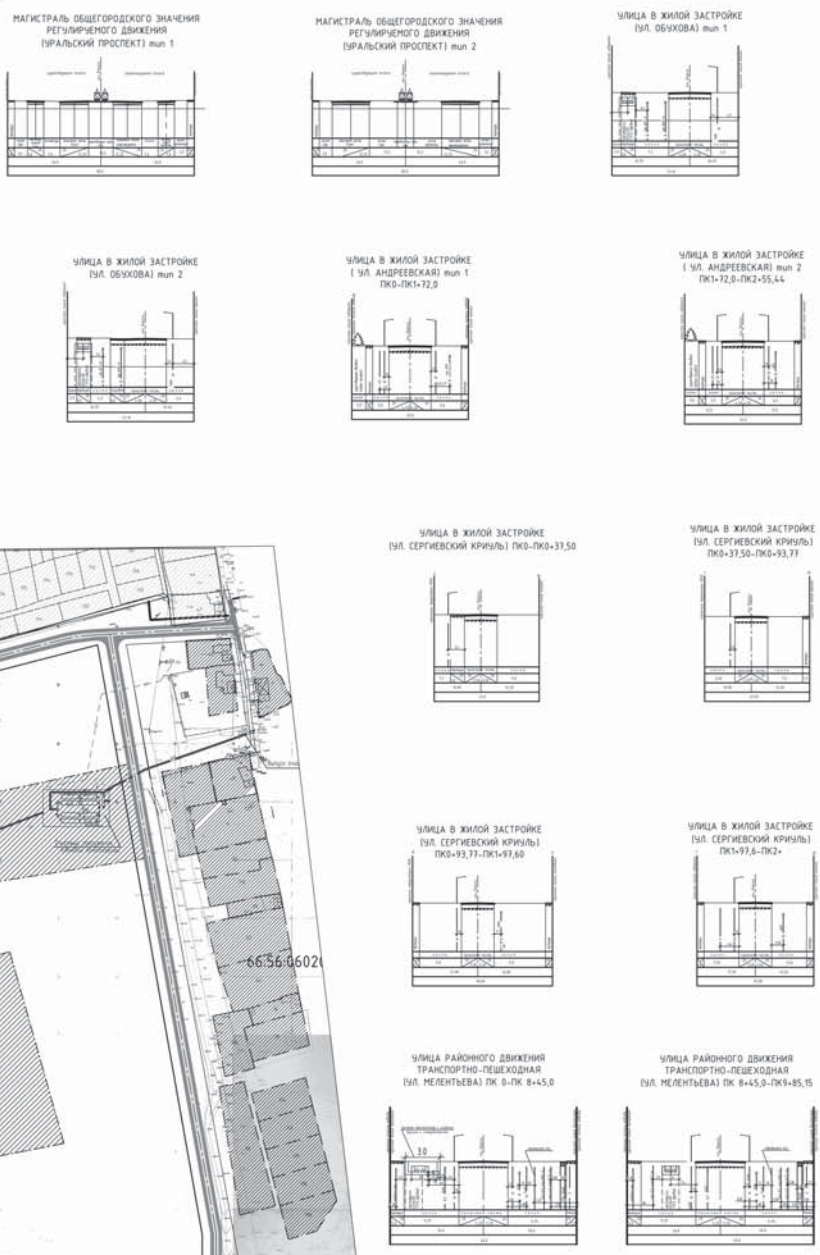


УСЛОВНЫЕ ОБОЗНАЧЕНИЯ

Средняя линия улицы	Железнодорожные пути	Железнодорожные пути
Проектируемая улица	Магистраль местного значения	Магистраль местного значения
Магистральная дорога	Улица районного значения	Улица районного значения
Улицы районного значения	Улицы местного значения	Улицы местного значения
Магистральная улица	Улицы в жилой застройке	Улицы в жилой застройке
Магистральная улица	Улицы в жилой застройке	Улицы в жилой застройке
Магистральная улица	Улицы в жилой застройке	Улицы в жилой застройке
Магистральная улица	Улицы в жилой застройке	Улицы в жилой застройке
Магистральная улица	Улицы в жилой застройке	Улицы в жилой застройке
Магистральная улица	Улицы в жилой застройке	Улицы в жилой застройке

УСЛОВНЫЕ ОБОЗНАЧЕНИЯ

Трассы движения транспорта



Условные обозначения

Ограниченный наезд прохода трассы линейного объекта	66.56.0601006	Трассы конечные остановки общественного транспорта
Красная линия проектируемой	66.56.0601006	Кадастровый номер земельного участка
Оси проектируемых улиц	66.56.0601006	Зона катастрофического затопления поймы р. Тагил
Магистральная улица областного значения	66.56.0601006	Санитарно-защитная зона очистных (50 м)
Магистральная улица районного значения	66.56.0601006	Прибрежная зона (40 м)
Групповые дороги	66.56.0601006	Водооградная зона (100 м)
Остановки общественного транспорта	66.56.0601006	Сохраняемые многоквартирная жилая застройка
Перспективные путепроводы	66.56.0601006	Сохраняемые общественные здания
Проектируемые улицы и дороги	66.56.0601006	Газопровод низкого давления
Магистральная улица областного значения	66.56.0601006	Газопровод среднего давления
Магистральная улица районного значения	66.56.0601006	Теплотрасса
Улицы в жилой застройке	66.56.0601006	Подземные кабельные линии 6 кВ
Проезды	66.56.0601006	Подземные кабельные линии 0,4 кВ
Веломагистраль	66.56.0601006	Проектируемые кабельные линии 10 кВ
Веломагистраль	66.56.0601006	Проектируемые кабельные линии 0,4 кВ (в земле)

Проектируемые линии связи (стальные сети)
Проектируемая ливневая канализация Ø500
Проектируемый водопровод Ø315
Проектируемая теплотрасса 2Ф630x8
Проектируемый газопровод Ø150x4,5

Земли для размещения и эксплуатации объектов автомобильного транспорта и объектов дорожного хозяйства
Земли для автостоянки
Земли для размещения объектов жилищного фонда
Земли для комплексной жилой застройки
Земли многоэтапной жилой застройки
Земли для индивидуальной жилищной застройки
Земли общественного назначения:
Земли для объектов общественного назначения
Земли для строительства объекта "Вызультурно-спортивный комплекс в парке"

Земли для общего пользования
Земли для ведения гражданами садоводства и огородничества
Земли для размещения и эксплуатации объектов автомобильного транспорта и объектов дорожного хозяйства
Земли для размещения объектов торговли
Земли для строительства "Технология восстановления инновационных технологий"
Убывающие, предусмотренные проектом механизмы:
Земельные участки, подлежащие изъятию государством
Земельные участки, подлежащие изъятию государством в случае с возможностью последующего формирования земельных участков с установленным видом разрешенного использования, не предусматривающим размещения жилых объектов
Земельные участки, для которых рекомендованы иные виды застройки
Земельный участок, предоставляемый для строительства планируемых и размещения линейных объектов

31.002.7714

Проект планировки и проекта застройки территории "Линейная и плановая инфраструктура в парке жилого района "Александровский" в Тагильском районе города Тагил

№ п/п	Имя	Долг	Место	Дата
1	Иванов	Инженер	Т.И.	04.14
2	Петров	Инженер	Т.И.	04.14
3	Сидоров	Инженер	Т.И.	04.14
4	Климов	Инженер	Т.И.	04.14
5	Лебедев	Инженер	Т.И.	04.14

Основная часть

Лист № 1

Масштаб территории М 1:2000

(Основной чертеж)

**АДМИНИСТРАЦИЯ ГОРОДА НИЖНИЙ ТАГИЛ
ПОСТАНОВЛЕНИЕ
ОТ 19.05.2014 № 928-ПА**

О создании Муниципального автономного дошкольного образовательного учреждения детского сада «Маячок» комбинированного вида путем изменения типа Муниципального бюджетного образовательного учреждения детского сада «Маячок» комбинированного вида

В соответствии с Федеральным законом от 08.05.2010 № 83-ФЗ «О внесении изменений в отдельные законодательные акты Российской Федерации в связи с совершенствованием правового положения государственных (муниципальных) учреждений», руководствуясь Порядком создания, реорганизации, изменения типа и ликвидации муниципальных учреждений города Нижний Тагил, утвержденным постановлением Администрации города Нижний Тагил от 10.11.2010 № 2490, Положением о порядке управления и распоряжения имуществом, находящимся в собственности города Нижний Тагил, утвержденным Решением Нижнетагильской городской Думы от 16.12.2010 № 72, Уставом города Нижний Тагил,

ПОСТАНОВЛЯЮ:

1. Создать Муниципальное автономное дошкольное образовательное учреждение детский сад «Маячок» комбинированного вида (далее – учреждение) путем изменения типа Муниципального бюджетного дошкольного образовательного учреждения детского сада «Маячок» комбинированного вида, сохранив основные цели его деятельности.

2. Установить, что находящееся в оперативном управлении Муниципального бюджетного дошкольного образовательного учреждения детского сада «Маячок» комбинированного вида имущество, в том числе недвижимое имущество (Приложение № 1) и особо ценное движимое имущество (Приложение № 2), закрепляется за созданным учреждением.

3. Функции и полномочия учредителя учреждения возложить на Администрацию города в лице управления образования Администрации города.

4. Управлению образования Администрации города провести организационные мероприятия, связанные с изменением типа Муниципального бюджетного дошкольного образовательного учреждения детского сада «Маячок» комбинированного вида.

5. Директору учреждения Н. Д. Давыдовой:

1) в срок до 1 октября 2014 года разработать Устав учреждения в новой редакции и представить на утверждение в управление образования Администрации города;

2) обеспечить внесение изменений, связанных с созданием учреждения, в Единый государственный реестр юридических лиц и Государственный реестр прав на недвижимое имущество;

3) представить в управление образования Администрации города и управление муниципальным имуществом и регулирования земельных отношений Администрации города копии свидетельства о внесении изменений в Единый государственный реестр юридических лиц и Устава учреждения;

4) осуществить иные юридические действия, необходимые для создания учреждения, обеспечив соблюдение прав работников и детей учреждения.

6. Опубликовать данное постановление в газете «Тагильский рабочий» и разместить на официальном сайте города Нижний Тагил.

7. Контроль за выполнением настоящего постановления возложить на заместителя Главы Администрации города по социальной политике В. Г. Сурова.

Срок контроля – 1 декабря 2014 года.

**С. К. НОСОВ,
Глава города.**

ПРИЛОЖЕНИЕ № 1

к постановлению Администрации города от 19.05.2014 № 928-ПА

ПЕРЕЧЕНЬ

недвижимого имущества, закрепляемого в оперативное управление за Муниципальным автономным дошкольным образовательным учреждением детским садом «Маячок» комбинированного вида

№ п/п	Наименование и адрес имущества	Площадь (кв. м)	Кол-во	Балансовая стоимость
1	Беседка город Нижний Тагил, улица Выйская, 39	–	1	49 059,45
2	Беседка город Нижний Тагил, улица Выйская, 39	–	1	49 059,45
3	Беседка город Нижний Тагил, улица Выйская, 39	–	1	49 059,45
4	Веранда город Нижний Тагил, улица Выйская, 39	–	1	25 000,00
5	Веранда город Нижний Тагил, улица Космонавтов, 37	10,5	1	20 555,55
6	Веранда город Нижний Тагил, улица Космонавтов, 37	10,5	1	20 555,55
7	Веранда детская город Нижний Тагил, улица В. Черепанова, 41А	–	1	195 000,00
8	Водопровод город Нижний Тагил, улица Нижняя Черепанова, 1	–	1	32 436,00
9	Ворота город Нижний Тагил, улица Красноармейская, 78а	–	1	6 554,52
10	Детский игровой комплекс «Грэнд Фэнтэзи», город Нижний Тагил, улица Нижняя Черепанова, 1	–	1	1 252 944,00
11	Детский игровой комплекс «Мальшок», город Нижний Тагил, улица Верхняя Черепанова, 41А	–	1	339 680,25
12	Домик игровой/ДИО-11, город Нижний Тагил, улица Верхняя Черепанова, 41А	–	1	24 300,00
13	Забор город Нижний Тагил, улица Красноармейская, 78а	–	1	144 080,10
14	Забор город Нижний Тагил, улица Выйская, 39	–	1	165 123,72
15	Забор город Нижний Тагил, улица Нижняя Черепанова, 1	–	1	216 340,47
16	Забор город Нижний Тагил, улица Выйская, 39	–	1	165 054,87
17	Забор город Нижний Тагил, улица Аганичева, 6а д/с 142 – 329,72 м	–	1	45 970,38
18	Забор металлический город Нижний Тагил, улица Выйская, 39	–	1	140 882,40
19	Забор металлический 320,47*1,7 м, город Нижний Тагил, улица Пароходная, 15	–	1	173 261,79
20	Здание детского сада город Нижний Тагил, улица Аганичева, 6а	1231,4	1	8 208 402,57
21	Здание детского сада город Нижний Тагил, улица Пароходная, 15	1603,4	1	6 962 815,80
22	Здание детского сада литер город Нижний Тагил, улица Верхняя Черепанова, 41А	3049,5	1	11664547,11
23	Здание детского сада литер город Нижний Тагил, улица Нижняя Черепанова, 1	2558,3	1	12677518,80
24	Здание детского сада город Нижний Тагил, улица Выйская, 49	1682,6	1	10061201,97

25	Здание детского сада-яслей, город Нижний Тагил, улица Красноармейская, 78а	1728,4	1	9 261 527,58
26	Здание детского сада, город Нижний Тагил, улица Космонавтов, 37	1588,3	1	7 717 552,56
27	Здание город Нижний Тагил, улица Выйская, 39	1096,2	1	391 878,90
28	Качалка баланс. одинарная 3000*600*600, город Нижний Тагил, улица Нижняя Черепанова, 1	–	1	13 500,00
29	Качалка балансированная малая, город Нижний Тагил, улица Верхняя Черепанова, 41А	–	1	63 348,60
30	Качалка балансированная малая со спортивным уклоном, город Нижний Тагил, улица Верхняя Черепанова, 41А	–	1	102 351,06
31	Качалка на пружине «Бабочка»/ДИО, город Нижний Тагил, улица Верхняя Черепанова, 41А	–	1	19 600,00
32	Качалка на пружине «Дельфин», город Нижний Тагил, улица Нижняя Черепанова, 1	–	1	31 395,00
33	Качалка на пружине «Кораблик» 2-х мест., город Нижний Тагил, улица Нижняя Черепанова, 1	–	1	45 680,25
34	Качалка на пружине «Машина» 2-х мест., город Нижний Тагил, улица Нижняя Черепанова, 1	–	1	45 680,25
35	Качалка на пружине «Пчелка», город Нижний Тагил, улица Нижняя Черепанова, 1	–	1	31 395,00
36	Качалка на пружине «Рыбка», город Нижний Тагил, улица Нижняя Черепанова, 1	–	1	31 395,00
37	Лаз «Клоун»/ДИО -17 город Нижний Тагил, улица Нижняя Черепанова, 1	–	1	20 250,00
38	Лаз «Клоун»/ДИО -17 город Нижний Тагил, улица Верхняя Черепанова, 41А	–	1	20 250,00
39	Навес город Нижний Тагил, улица Красноармейская, 78а	–	1	23 167,26
40	Навес город Нижний Тагил, улица Красноармейская, 78а	–	1	20 586,15
41	Навес город Нижний Тагил, улица Красноармейская, 78а	–	1	23 526,81
42	Навес город Нижний Тагил, улица Красноармейская, 78а	–	1	23 526,81
43	Навес город Нижний Тагил, улица Красноармейская, 78а	–	1	22 025,88
44	Навес город Нижний Тагил, улица Красноармейская, 78а	–	1	21 785,67
45	Навес – стены, крыша металл., пол дощатый 14,2 м², город Нижний Тагил, улица Пароходная, 15	–	1	27 800,10
46	Навес – стены, крыша металл., пол дощатый 14,2 м², город Нижний Тагил, улица Пароходная, 15	–	1	27 800,10
47	Навес – стены, крыша металл., пол дощатый 14,2 м², город Нижний Тагил, улица Пароходная, 15	–	1	27 800,10
48	Навес – стены, крыша металл., пол дощатый 14,2 м², город Нижний Тагил, улица Пароходная, 15	–	1	27 800,10
49	Навес – стены, крыша металл., пол дощатый 9,4 м², город Нижний Тагил, улица Пароходная, 15	–	1	18 402,84
50	Навес д/с 142, город Нижний Тагил, улица Аганичева, 6а, стены, крыша – металл, пол – асфальт, 20,06 кв. м, литер Г1	–	1	39 272,04
51	Навес д/с 142, город Нижний Тагил, ул. Аганичева, 6а, стены, крыша – металл, пол – асфальт, 20,06 кв. м, литер Г2	–	1	39 272,04
52	Навес д/с 142, город Нижний Тагил, улица Аганичева, 6а, стены, крыша – металл, пол – асфальт, 20,06 кв. м, литер Г3	–	1	39 272,04
53	Навес д/с 142, город Нижний Тагил, улица Аганичева, 6а, стены, крыша – металл, пол – асфальт, 20,06 кв. м, литер Г4	–	1	39 272,04
54	Навес д/с 142, город Нижний Тагил, улица Аганичева, 6а, стены, крыша – металл, пол – асфальт, 20,06 кв. м, литер Г5	–	1	39 272,04
55	Навес теневой город, город Нижний Тагил, улица Аганичева, 6а	–	1	37 000,00
56	Наружная канализация, город Нижний Тагил, улица Нижняя Черепанова, 1	–	1	66 265,83
57	Наружная теплосеть, город Нижний Тагил, улица Нижняя Черепанова, 1	–	1	238 906,44
58	Наружные сети связи, город Нижний Тагил, улица Нижняя Черепанова, 1	–	1	18 485,46
59	Наружные сети электроснабжения, город Нижний Тагил, улица Нижняя Черепанова, 1	–	1	57 791,16
60	Песочница «Аквариум» без козырька со спортивными элементами, город Нижний Тагил, улица Верхняя Черепанова, 41А	–	1	24 966,50
61	Песочница «Аквариум» со спортивными элементами, город Нижний Тагил, улица Нижняя Черепанова, 1	–	1	26 052,00
62	Песочница «Полянка» без козырька со спортивными элементами, город Нижний Тагил, улица Верхняя Черепанова, 41А	–	1	27 500,00
63	Песочница «Полянка» со спортивными элементами, город Нижний Тагил, улица Верхняя Черепанова, 41А	–	1	28 169,30
64	Песочница со створками 1,9*1,9*3,0, город Нижний Тагил, улица Верхняя Черепанова, 41А	–	1	13 200,00
65	Песочница со створками 1,9*1,9*3,0, город Нижний Тагил, улица Нижняя Черепанова, 1	–	1	13 200,00
66	Песочный дворик «Белоснежка» со спортивными элементами, город Нижний Тагил, улица Нижняя Черепанова, 1	–	1	241 742,00
67	Песочный дворик «Загадка» со спортивными элементами, город Нижний Тагил, улица Верхняя Черепанова, 41А	–	1	70 482,83
68	Песочный дворик «Катерок» со спортивными элементами, город Нижний Тагил, улица Нижняя Черепанова, 1	–	1	42 697,20
69	Песочный дворик «Кораблик» со спортивными элементами, город Нижний Тагил, улица Нижняя Черепанова, 1	–	1	69 069,00
70	Песочный дворик «Опушка» со спортивными элементами, город Нижний Тагил, улица Верхняя Черепанова, 41А	–	1	227 707,94
71	Песочный дворик «Ромашка» со спортивными элементами, город Нижний Тагил, улица Верхняя Черепанова, 41А	–	1	56 071,47
72	Песочный дворик «Сказка» со спортивными элементами, город Нижний Тагил, улица Нижняя Черепанова, 1	–	1	100 087,26
73	Сарай, город Нижний Тагил, улица Выйская, 39	62,3	1	58 663,26
74	Сарай, город Нижний Тагил, улица Верхняя Черепанова, 41а	–	1	43 874,28
75	Склад, город Нижний Тагил, улица Космонавтов, 37	60,1	1	239 978,97
76	Склад, город Нижний Тагил, улица Пароходная, 15	47,5	1	101 354,85
77	Склад, город Нижний Тагил, улица Аганичева, 6, литер Г	45,1	1	268 485,93
78	Спорт. паровозик с одним вагоном уличный, город Нижний Тагил, улица Нижняя Черепанова, 1	–	1	235 463,00
79	Стойка баскетбольная (стрей) (2 стойки, 2 кольца, 2 щита) город Нижний Тагил, улица Нижняя Черепанова, 1	–	1	46 116,00
80	Стол теннисный город Нижний Тагил, улица Нижняя Черепанова, 1	–	1	30 513,00
81	Теневой навес город Нижний Тагил, улица Верхняя Черепанова, 41А	–	1	98 000,00
82	Теневой навес город Нижний Тагил, улица Нижняя Черепанова, 1	–	1	98 000,00
83	Холодный пристрой стены кирпичные – 10,7 м², крыша – шифер – 5,1 м², город Нижний Тагил, улица Выйская, 39	–	1	15 925,77
Итого			83	73541559,87

ПРИЛОЖЕНИЕ № 2

к постановлению Администрации города от 19.05.2014 № 928-ПА

ПЕРЕЧЕНЬ

**особо ценного движимого имущества, закрепляемого
в оперативное управление за Муниципальным автономным
дошкольным образовательным учреждением детским садом
«Маячок» комбинированного вида**

№ п/п	Инвентарный номер	Наименование имущества	Кол-во	Балансовая стоимость
1	13 600 070 001 960	электромясорубка железная, серого цвета с насадками	1	10 000,00
2	13600070002140	компьютер	1	22 179,51
3	1380063	плита эл ПЭ-6Шс жарочным шкафом ПЭ -6Ш	1	35 910,00
4	13 600 070 000 538	жарочный шкаф	1	19 130,01
5	13 600 070 000 544	компьютер LG монитор, процессор	1	41 508,90
6	1 380 049	весы габариты, мм 610x500x150 для взвешивания	1	4 607,88
7	13 600 070 001 937	принтер «Самсунг»	1	8 970,00
8	13 600 070 000 520	холодильник «Юрюзань»	1	3 180,36
9	13 600 070 000 522	холодильник «Юрюзань»	1	3 180,36
10	13 600 070 001 997	стерилизатор воздушный ГП-20МО	1	17 000,00
11	1 380 059	стол производственный	1	17 122,14
12	1 380 060	стол производственный	1	17 122,14
13	1380052	электроплита 2-комфорочная 630x910x810.	1	14 566,90
14	13600070002565	электромясорубка железная, серого цвета с насадками	1	15 000,00
15	13600070021939	холодильник «Индезит»	1	9 096,36
16	13 600 070 002 611	нетбук eMachines	1	9 226,00
17	13 600 070 001 765	электропривод универс. УКМ-06	1	58 900,00
18	13 600 070 002 039	холодильник «Бирюса»-134 К 2х камерный	1	15 900,00
19	13 600 070 002 038	плита эл. 6-комфорочная ПЭ-6Ш с жар. шкафом	1	43 000,00
20	13 600 070 002 588	машина стиральная «Аристон»	1	18 000,00
21	13 600 070 002 574	холодильник Daewoo-FR-061A	1	5 890,00
22	13600070002587	холодильник «Бирюса»	1	16 652,00
23	13 600 070 002 586	машина протир. рез. МГР-350М РЭ	1	27 000,00
24	136 000 700 000 708	нетбук eMachines	1	9 226,00
25	13 600 070 002 101	кушетка медицинская	1	3 100,00
26	13 600 070 002 100	шкаф для одежды (взрослый)	1	10 500,00
27	13 600 070 002 102	шкаф для одежды (взрослый)	1	10 500,00
28	13 600 070 002 585	экран	1	5 000,00
29	13 600 070 002 583	проектор	1	20 000,00
30	13 600 070 002 016	дом из пласт., крыша желтая, стены коричневые	1	15 600,00
31	13 600 070 002 017	изделия детской мебели стол песок – вода	1	3 842,00
32	25	копировальный аппарат 2 «CANON»	1	28 630,40
33	1176	мясорубка МИМ-300	1	19 890,00
34	18230	облучатель Дезар	1	9 500,00
35	18206	электропроводонагреватель	1	4 000,00
36	18205	пылесос моющий	1	5 600,00
37	1744	монитор Acer 19 TFT AL1916	1	6 631,00
38	1745	монитор Acer 19 TFT AL1916	1	6 631,00
39	1746	монитор Acer 19 TFT AL1916	1	6 631,00
40	1747	монитор Acer 19 TFT AL1916	1	6 631,00
41	1748	монитор Acer 19 TFT AL1916	1	6 631,00
42	17743	облучатель Дезар-4	1	9 500,00
43	1754	системный блок	1	7 458,50
44	1755	системный блок	1	7 458,50
45	1756	системный блок	1	7 458,50
46	1757	системный блок	1	7 458,50
47	1758	системный блок	1	7 458,50
48	17995	электроплита 4-комфорочная	1	41 500,00
49	17950	шкаф холодильный ШХ-750	1	45 800,00
50	17597	компьютер	1	38 067,42
51	17659	пожарная сигнализация	1	337 892,00
52	17847	телевизор плазменный Самсунг PS-42C433	1	25 700,00
53	1185	холодильник 2-камерный	1	19 278,00
54	1170	холодильный шкаф ШХ-07	1	55 332,00
55	1171	холодильный шкаф ШХ-07	1	55 332,00
56	1172	холодильный шкаф ШХ-07	1	55 332,00
57	1194	картофелечистка МОК-150	1	18 564,00
58	1173	машина МПР-350/01	1	20 196,00
59	1174	машина МПР-350/01	1	20 196,00
60	1177	мясорубка МИМ-300	1	19 890,00
61	1189	плита 4-комф. нерж. «ПЭ-4шм»	1	38 732,40
62	1190	плита 4-комф. нерж.	1	38 732,40
63	1191	плита 4-комф. нерж.	1	38 732,40
64	18208	стиральная машина	1	11 800,00
65	41013600278	стол письменный-парта	1	3 039,60
66	41013600277	стол письменный-парта	1	3 039,60
67	41013600276	стол письменный-парта	1	3 039,60
68	41013600275	стол письменный-парта	1	3 039,60
69	41013600274	стол письменный-парта	1	3 039,60
70	17765	игровая стенка «Паровозик»	1	10 000,00
71	18220	спортивный уголок	1	3 800,00
72	17934	уголок творчества	1	7 400,00
73	17971	игровой центр ДОМ с горкой и качели /упр.пластик/	1	9 740,00
74	18207	стенка шведская типа Шалаш /фанера, дерево	1	9 450,00
75	41013600173	спортивный уголок в 1,6* д0,8	1	8 500,00
76	41013600172	спортивный уголок в 1,6* д0,8	1	8 500,00
77	1817	сухой бассейн, угловой 1,65	1	10 000,00
78	17638	уголок для цветов	1	3 500,00
79	17662	уголок природы	1	5 000,00
80	17931	уголок природы	1	5 300,00
81	1892	шкаф д/раздевания 4-секционный	1	6 200,00
82	1893	шкаф д/раздевания 4-секционный	1	6 200,00
83	1869	шкаф д/раздевания 5-секционный	1	8 333,00
84	41013600189	горшочница	1	3 536,00
85	41013600190	горшочница	1	3 536,00
86	41013600191	горшочница	1	3 536,00
87	41013600184	горшочница	1	3 536,00
88	41013600185	горшочница	1	3 536,00
89	41013600186	горшочница	1	3 536,00
90	41013600187	горшочница	1	3 536,00
91	41013600188	горшочница	1	3 536,00
92	17933	комплект детской мебели (диван, 2 кресла)	1	9 800,00
93	1614	сенсорная тропа д/ног 250*35	1	4 925,98
94	1829	сенсорная тропа для ног 250*35/415	1	5 400,00
95	41013600272	стеллаж д/прод	1	5 916,00
96	41013600273	стеллаж д/прод	1	5 916,00
97	41013600162	стол регулируемый полукруг.	1	3 950,00

98	41013600161	стол регулируемый полукруг.	1	3 950,00
99	41013600160	стол регулируемый полукруг.	1	3 950,00
100	41013600159	стол регулируемый полукруг.	1	3 950,00
101	41013600158	стол регулируемый полукруг.	1	3 950,00
102	41013600157	стол регулируемый полукруг.	1	3 950,00
103	41013600156	стол регулируемый полукруг.	1	3 950,00
104	41013600155	стол регулируемый полукруг.	1	3 950,00
105	41013600154	стол регулируемый полукруг.	1	3 950,00
106	41013600163	стол регулируемый полукруг.	1	3 950,00
107	41013600164	стол регулируемый полукруг.	1	3 950,00
108	41013600165	стол регулируемый полукруг.	1	3 950,00
109	41013600167	стол регулируемый с изменяемым наклоном столешницы	1	3 050,00
110	41013600168	стол регулируемый с изменяемым наклоном столешницы	1	3 050,00
111	41013600169	стол регулируемый с изменяемым наклоном столешницы	1	3 050,00
112	41013600171	стол регулируемый с изменяемым наклоном столешницы	1	3 050,00
113	41013600170	стол регулируемый с изменяемым наклоном столешницы	1	3 050,00
114	41013600166	стол регулируемый с изменяемым наклоном столешницы	1	3 050,00
115	41013600271	стол регулируемый с изменяемым наклоном столешницы	1	5 821,15
116	41013600268	стол регулируемый с изменяемым наклоном столешницы	1	5 821,15
117	41013600267	стол регулируемый с изменяемым наклоном столешницы	1	5 821,15
118	41013600270	стол регулируемый с изменяемым наклоном столешницы	1	5 821,15
119	41013600269	стол регулируемый с изменяемым наклоном столешницы	1	5 821,15
120	17696	стол письменный-парта	1	3 039,60
121	41013600280	стол письменный-парта	1	3 039,60
122	41013600279	стол письменный-парта	1	3 039,60
123	41013600198	стол производственный 1000*800	1	5 610,00
124	41013600199	стол производственный 1000*800	1	5 610,00
125	41013600200	стол производственный 1000*800	1	5 610,00
126	41013600201	стол производственный 1000*800	1	5 610,00
127	41013600202	стол производственный 1000*800	1	5 610,00
128	41013600203	стол производственный 1000*800	1	5 610,00
129	41013600204	стол производственный 1000*800	1	5 610,00
130	1598	стол производственный 700*800	1	5 253,00
131	41013600205	уголок ряжения «Весёлый клоун»	1	4 294,20
132	41013600206	уголок ряжения «Весёлый клоун»	1	4 294,20
133	41013600207	уголок ряжения «Весёлый клоун»	1	4 294,20
134	41013600228	уголок ряжения «Весёлый мухоморчик»	1	4 294,20
135	41013600229	уголок ряжения «Весёлый мухоморчик»	1	4 294,20
136	1720	игровая зона «Мир сказок»	1	17 900,00
137	1723	стенка детская «Мир знаний»	1	26 200,00
138	1724	стенка детская «Теремок»	1	20 900,00
139	1899	стенка детская 3 м	1	11 800,00
140	1715	шкаф для медицинского оборудования 1-створчатый	1	10 570,00
141	1107	игровая зона «Город мастеров»	1	16 631,10
142	1105	игровая зона «Зелёный лес»	1	15 512,16
143	1109	игровая зона «Цирк»	1	16 728,28
144	1111	игровая зона «Вокзал»	1	20 298,00
145	1112	игровая зона «Замок»	1	19 359,60
146	1135	игровая зона «Олимпийская»	1	25 296,00
147	1898	игровая зона 6-секц.	1	17 620,00
148	1837	комплект детских тренажеров	1	406 912,25
149	1610	спорткомплекс «Геркулес» (7 секций)	1	12 321,60
150	1113	стенка «Вокзал»	1	28 539,60
151	1114	стенка «Замок»	1	28 804,80
152	1108	стенка детская «Город мастеров»	1	28 386,60
153	1106	стенка детская «Зеленый лес»	1	26 826,00
154	1120	стенка детская «Олимпийский»	1	28 590,60
155	1110	стенка детская «Цирк»	1	27 907,20
156	1136	уголок природы	1	11 016,00
157	1137	уголок природы	1	11 016,00
158	1138	уголок природы	1	11 016,00
159	1139	уголок природы	1	11 016,00
160	1140	уголок природы	1	11 016,00
161	1141	уголок природы	1	11 016,00
162	1870	шкаф д/раздевания 5-секционный	1	8 333,00
163	1871	шкаф д/раздевания 5-секционный	1	8 333,00
164	1894	шкаф д/раздевания 4-секционный	1	6 200,00
165	17932	игровая зона	1	8 200,00
166	41013600255	шкаф д/раздевания 4-секционный	1	8 500,00
167	41013600256	шкаф д/раздевания 4-секционный	1	8 500,00
168	17946	стиральная машина	1	11 800,00
169	17944	облучатель Дезар	1	9 500,00
170	17997	электропроводонагреватель	1	4 000,00
171	17947	пылесос моющий	1	5 600,00
172	17945	холодильник	1	14 800,00
173	1699	kvadrat office 30 cel	1	9 200,00
174	1741	монитор Acer 19 TFT AL1916	1	6 631,00
175	1742	монитор Acer 19 TFT AL1916	1	6 631,00
176	1743	монитор Acer 19 TFT AL1916	1	6 631,00
177	17849	мультимедиа-проектор Vivitek D509	1	20 000,00
178	17742	облучатель Дезар-4	1	9 500,00
179	1944	проекционный столик Projecta Solo 8000 для проекторов	1	4 193,00
180	1751	системный блок	1	7 458,50
181	1752	системный блок	1	7 458,50
182	1753	системный блок	1	7 458,50
183	46	сканер	1	5 175,00
184	17948	электроплита 4-комфорочная	1	41 500,00
185	17951	машина протирочная МПР-350	1	27 800,00
186	17850	интерактивная доска 680 V	1	44 000,00
187	17598	компьютер	1	22 179,44
188	17599	компьютер	1	22 179,44
189	1889	компьютер в сборе (системный блок, монитор, клавиатура, мышь, колонки, сетевой фильтр)	1	23 500,50
190	1890	компьютер в сборе (системный блок, монитор, клавиатура, мышь, колонки, сетевой фильтр)	1	23 500,50
191	1740	копир-Принтер Sharp AR-5316 Pegasus	1	29 610,00
192	1	плита ЭП-4 ЖШ	1	25 935,00
193	2	плита ЭП-4 ЖШ	1	25 935,00
194	17658	пожарная сигнализация	1	610 565,04
195	17848	телевизор плазменный Самсунг PS-42C433	1	25 700,00
196	1186	холодильник 2-камерный	1	19 278,00
197	3	холодильник 2-камерный	1	12 870,60
198	9	холодильник 2-камерный	1	18 012,00
199	1945	в сборе компьютер	1	16 462,00
200	32	лазерный принтер HP	1	23 586,50
201	27	монитор 17 «Самсунг»	1	11

206	12	монитор ФИЛИПС	1	12 612,56
207	14	монитор ФИЛИПС	1	12 125,97
208	68	плита эл. ПЭ 704 ШК	1	27 338,50
209	24	принтер 2 струйн. «EPSON»	1	29 257,15
210	1750	проектор Aser P 1265	1	29 994,00
211	16	телевизор Томсон	1	40 650,26
212	33	шкаф холодильник R1520 м	1	46 742,30
213	17740	игровая зона	1	4 500,00
214	17766	спортивный уголок	1	3 800,00
215	17991	комплект мебели	1	12 750,00
216	17760	уголок творчества	1	7 400,00
217	17972	стенка шведская типа Шалаш / фанера, дерево	1	9 450,00
218	41013600068	стол на рег. ножках с измен. наклоном столешницы 2-местный	1	3 200,00
219	41013600069	стол на рег. ножках с измен. наклоном столешницы 2-местный	1	3 200,00
220	41013600060	стол на рег. ножках с измен. наклоном столешницы 2-местный	1	3 200,00
221	41013600061	стол на рег. ножках с измен. наклоном столешницы 2-местный	1	3 200,00
222	41013600062	стол на рег. ножках с измен. наклоном столешницы 2-местный	1	3 200,00
223	41013600063	стол на рег. ножках с измен. наклоном столешницы 2-местный	1	3 200,00
224	41013600064	стол на рег. ножках с измен. наклоном столешницы 2-местный	1	3 200,00
225	41013600065	стол на рег. ножках с измен. наклоном столешницы 2-местный	1	3 200,00
226	41013600066	стол на рег. ножках с измен. наклоном столешницы 2-местный	1	3 200,00
227	41013600067	стол на рег. ножках с измен. наклоном столешницы 2-местный	1	3 200,00
228	17764	тактильная дорожка «Змейка»	1	4 660,00
229	17761	игровая стенка «Замок»	1	10 000,00
230	41013600058	шкаф д/ одежды 5-секционный	1	5 900,00
231	41013600057	шкаф д/ одежды 5-секционный	1	5 900,00
232	41013600056	шкаф д/ одежды 5-секционный	1	5 900,00
233	41013600059	шкаф д/ одежды 5-секционный	1	5 900,00
234	1657	монитор 19 «Самсунг» 940	1	8 770,00
235	1732	монитор TFT 19 Samsung 932B (PEBSBV) black 5ms DVI	1	7 930,00
236	17762	уголок природы	1	5 300,00
237	41013600054	шкаф для разд. (детский)	1	4 370,00
238	41013600055	шкаф для разд. (детский)	1	4 370,00
239	17652	шкаф для разд. (детский)	1	8 750,00
240	41013600093	детское складное кресло «Трансформер»	1	7 894,80
241	41013600094	детское складное кресло «Трансформер»	1	7 894,80
242	17758	комплект детской мебели (диван, 2 кресла)	1	9 800,00
243	1517	сенсорная тропа д/ног 250*35	1	4 501,10
244	1842	сенсорная тропа для ног 250*35/415	1	5 400,00
245	1492	сегмент д/угол природы	1	4 045,60
246	1494	стенка игровая	1	9 486,00
247	72	стенка «Стиль»	1	7 410,00
248	145	стенка д/игрушек 1,5	1	7 660,80
249	1372	стенка д/игрушек 1,5	1	7 660,80
250	1373	стенка д/игрушек 1,5	1	7 660,80
251	81	стенка для игр	1	6 483,18
252	1529	стенка для игр	1	6 483,18
253	41013600083	стол регулируемый полукруг.	1	3 661,80
254	41013600084	стол регулируемый полукруг.	1	3 661,80
255	41013600085	стол регулируемый полукруг.	1	3 661,80
256	41013600086	стол регулируемый полукруг.	1	3 661,80
257	41013600082	стол регулируемый полукруг.	1	3 661,80
258	41013600081	стол регулируемый полукруг.	1	3 661,80
259	41013600099	стол регулируемый с изменяемым наклоном столешницы	1	3 980,00
260	41013600100	стол регулируемый с изменяемым наклоном столешницы	1	3 980,00
261	41013600101	стол регулируемый с изменяемым наклоном столешницы	1	3 980,00
262	41013600098	стол регулируемый с изменяемым наклоном столешницы	1	3 980,00
263	41013600102	стол регулируемый с изменяемым наклоном столешницы	1	3 980,00
264	41013600103	стол регулируемый с изменяемым наклоном столешницы	1	3 980,00
265	446	стол полукр. с вырезом	1	3 089,40
266	1429	стол полукр. с вырезом	1	3 089,40
267	1430	стол полукр. с вырезом	1	3 089,40
268	1431	стол полукр. с вырезом	1	3 089,40
269	1432	стол полукр. с вырезом	1	3 089,40
270	1433	стол полукр. с вырезом	1	3 089,40
271	1609	стол производственный 1000*800	1	5 610,00
272	41013600079	стол производственный 700*800	1	5 253,00
273	41013600080	стол производственный 700*800	1	5 253,00
274	1499	уголок природы	1	9 751,20
275	150	уголок театр.	1	5 437,80
276	1297	игровой комп. «Театр»	1	13 300,71
277	1294	игровое спорт. оборудование «Колобок»	1	29 839,92
278	1293	игровой комп. пластмассовый	1	31 570,93
279	1249	набор мебели	1	12 199,62
280	1290	полифункциональный детский набор	1	19 437,35
281	1320	учебно-метод. комплекс	1	36 404,55
282	17603	стенка мебельная	1	9 333,23
283	41013600295	стол письменный-парта	1	3 039,60
284	41013600296	стол письменный-парта	1	3 039,60
285	41013600297	стол письменный-парта	1	3 039,60
286	41013600298	стол письменный-парта	1	3 039,60
287	41013600294	стол письменный-парта	1	3 039,60
288	41013600293	стол письменный-парта	1	3 039,60
289	41013600287	стол письменный-парта	1	3 039,60
290	41013600288	стол письменный-парта	1	3 039,60
291	41013600289	стол письменный-парта	1	3 039,60
292	41013600290	стол письменный-парта	1	3 039,60
293	41013600291	стол письменный-парта	1	3 039,60
294	41013600292	стол письменный-парта	1	3 039,60

295	17763	игровая зона	1	8 200,00
296	13 600 070 002 121	картофелечистка, метал., серая,	1	20 467,20
297	13 600 070 002 122	машина протирочная, метал., серая	1	18 341,64
298	13 600 070 001 365	холодильник 2-х кам. «Бирюса»	1	17 800,00
299	13 600 070 001 935	машина стиральная автомат ВЕКО	1	15 200,00
300	13 600 070 011 939	стол регулируемый деревянный с метал. ножками	1	3 200,00
301	13 600 070 011 942	стол регулируемый деревянный с метал. ножками	1	3 200,00
302	13 600 070 011 941	стол регулируемый деревянный с метал. ножками	1	3 200,00
303	13 600 070 011 943	стол регулируемый деревянный с метал. ножками	1	3 200,00
304	13 600 070 011 944	стол регулируемый деревянный с метал. ножками	1	3 200,00
305	13600070011935	стол регулируемый деревянный с метал. ножками	1	3 200,00
306	13600070011937	стол регулируемый деревянный с метал. ножками	1	3 200,00
307	13600070011938	стол регулируемый деревянный с метал. ножками	1	3 200,00
308	13 600 070 011 940	стол регулируемый деревянный с метал. ножками	1	3 200,00
309	13 600 070 011 936	стол регулируемый деревянный с метал. ножками	1	3 200,00
310	136 000 700 000 703	нетбук eMachines	1	9 226,00
311	13600070012024	электрокипятильник металлический	1	9 620,00
312	13600070022024	машина протирочно-резательная пластик, серая с насадками	1	16 610,00
313	13 600 070 002 253	эл. плита ЭП-БЖШ, нерж., духовка, 85*70*150	1	50 600,00
314	13 600 070 002 252	мясорубка МИМ-300-02	1	26 300,00
315	13600070000438	машина швейная	1	5 508,00
316	13 600 070 000 475	телевизор «Самсунг»	1	8 853,60
317	13 600 070 001 990	музыкальный центр Samsung	1	5 280,00
318	13600070021935	мясорубка MNM-300	1	22 000,00
319	13 600 070 000 439	машина стир. «Урал - 4 М»	1	3 069,69
320	13 600 070 000 440	машина стир. «Урал - 4 М»	1	3 069,69
321	1 380 044	стиральная машина «Индезит»	1	13 577,40
322	1 380 043	видеокамера Panasonic	1	17 976,00
323	13 600 070 002 007	машина стиральная Аристон	1	17 610,00
324	13 600 070 000 449	принтер «Сапон»	1	3 545,36
325	13 600 070 000 462	сканер «Сапон»	1	3 564,08
326	13 600 070 001 847	плита эл. 6-конфорочная ПЭ-6ШН	1	36 000,00
327	13 600 070 001 383	овощерезка	1	17 980,00
328	13 600 070 001 387	кипятильник КНЭ-100 м²	1	15 340,50
329	138 039	компьютер Самсунг	1	18 724,68
330	13 600 070 001 995	кипировальный аппарат Сапон	1	7 000,00
331	13 600 070 000 436	диван	1	4 080,00
332	13 600 070 000 458	сейф	1	3 060,00
333	13 600 070 000 446	набор мебели	1	5 565,12
334	13 600 070 001 988	набор детской мебели	1	12 049,00
335	13 600 070 000 441	мебель детская	1	3 519,00
336	13 600 070 002 000	уголок природы	1	7 000,00
337	13 600 070 000 442	мебель мягкая «Ракушка»	1	5 344,80
338	13 600 070 000 445	мебель театр. зона	1	3 335,40
339	13 600 070 000 469	стол компьютерный	1	4 182,00
340	13 600 070 002 009	елка новогодняя	1	11 990,00
341	13 600 070 001 998	спортивный комплекс	1	5 500,00
342	13 600 070 000 430	холодильник «Бирюса»	1	6 078,18
343	13 600 070 000 422	машина стиральная «Урал 10»	1	3 946,38
344	13 600 070 000 426	морозильная камера «Стинол»	1	9 055,56
345	13 600 070 002 021	мясорубка МС-12	1	17 964,00
346	13600070002023	холодильник «Бирюса»	1	11 870,00
347	13 600 070 002 571	морозильник Indesit R134a	1	16 512,00
348	13 600 070 002 022	машина стиральная Индезит	1	15 960,00
349	13 600 070 002 025	пылесос Electrolux цвет стали	1	7 963,20
350	13600070002026	холодильник «Бирюса»	1	11 870,00
351	13 600 070 002 024	зонт вытяжной из нержавеющей	1	14 469,00
352	13 600 070 002 576	компьютер	1	6 000,00
353	13 600 070 002 577	машина швейная	1	5 225,00
354	136 000 700 000 700	нетбук eMachines	1	9 226,00
355	13 600 070 002 575	проектор (мультимедийный, АСЕР)	1	12 990,00
356	13 600 070 002 015	шкаф для посуды цвет дерева	1	5 000,00
357	13 600 070 002 028	шкаф для игрушек 2-створч. цвет дерева	1	4 265,00
358	13 600 070 002 027	шкаф для игрушек 2-створч. цвет дерева	1	4 265,00
359	13600070002029	шкаф для игрушек 2-створч. цвет дерева	1	8 530,00
360	13 600 070 002 018	ковёр овал зелень	1	7 194,00
361	13 600 070 002 020	ковёр овал зелень	1	7 194,00
362	13 600 070 002 019	ковёр овал зелень	1	7 194,00
363	1 380 038	электроплита железная, серая.	1	31 270,00
364	13 600 070 001 400	электрокипятильник из нерж. стали	1	14 187,00
365	1 380 037	машина стиральная «Индезит»	1	14 994,00
366	13 600 070 002 032	шкаф холодильный белый	1	10 400,00
367	13 600 070 000 082	телевизор «Funai»	1	3 550,62
368	13 600 070 002 581	машина МПР-350	1	21 520,00
369	13 600 070 002 595	стир. машина ARISTON	1	11 200,00
370	13 600 070 002 592	водонагреватель Н 10-0 белый	1	3 990,00
371	41013600001	холодильник Беко DS-32500000	1	9500,00
372	421.6804040	МФУ Sharp AR-5516	1	22990,00
373	21013400010	ноутбук	1	22490,00
374	21013400011	ноутбук	1	22490,00
375	21013400009	стиральная машина Samsung wf-8500-nhw	1	11299,00
376	51013600001	доска сенсорная SCREEN MEDIA M-80 80	1	25866,00
377	51013400002	компьютер в комплекте «Титан»	1	16777,00
378	51013400003	компьютер в комплекте «Титан»	1	16777,00
379	13600070002616	нетбук eMachines 350-21G16i	1	9226,00
380	41013400010	нетбук eMachines 350-21G16i	1	9226,00
381	41013400011	нетбук eMachines 350-21G16i	1	9226,00
Итого			370	5 702 978,12

ТАГИЛЬСКИЙ РАБОЧИЙ
официально

УЧРЕДИТЕЛИ:

Администрация города
Нижний Тагил,
622034, Свердловская область,
г. Нижний Тагил,
ул. Пархоменко, 1а;

МАУ «Нижнетагильская
информационная
компания «Тагил-пресс»
(пр. Ленина, 11)

Подписной индекс 2109.

ИЗДАТЕЛЬ:

МАУ «Нижнетагильская информационная
компания «Тагил-пресс».
622001, г. Нижний Тагил, пр. Ленина, 11.

ДИРЕКТОР – ГЛАВНЫЙ РЕДАКТОР
Сергей Леонардович ЛОШКИН
(тел. (3435) 41-49-57)

ОТВЕТСТВЕННЫЙ РЕДАКТОР
Владимир Олегович ТРОШИН
(тел. (3435) 41-49-86)

АДРЕС РЕДАКЦИИ:

622001, г. Нижний Тагил, пр. Ленина, 11.

Выходит по вторникам и пятницам.
Номер набран и сверстан в компьютерном центре
МАУ «Нижнетагильская информационная
компания «Тагил-пресс».

Отпечатан в ГУП СО
«Нижнетагильская типография».
Адрес: 622001, Свердловская область,
г. Нижний Тагил, ул. Газетная, 81.
З